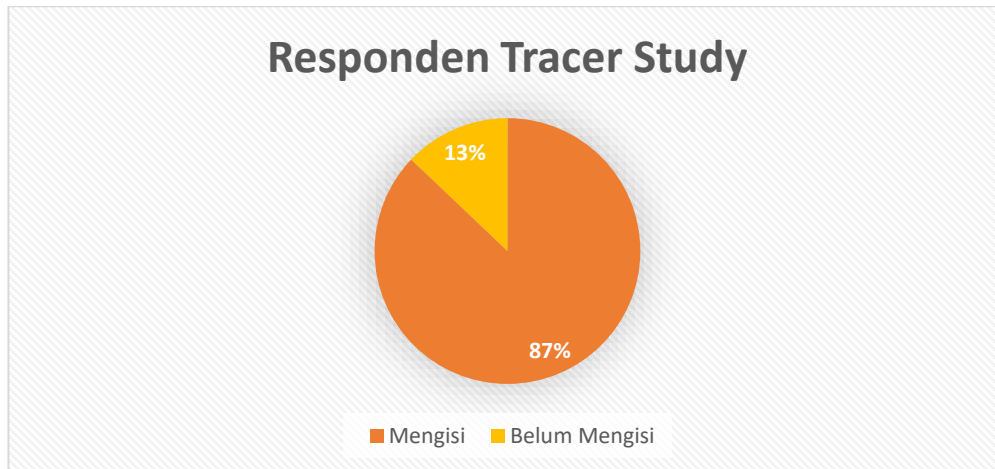


LAPORAN TRACER STUDY



Program Studi S1 Akuntansi

**FAKULTAS EKONOMIKA DAN BISNIS
UNIVERSITAS NEGERI SURABAYA
2023**



Gambar 1. Responden Tracer Study

Berdasarkan gambar 1, terdapat 62 lulusan pada tahun 2022, sebanyak 87% alumni bersedia untuk mengisi kuesioner tracer study sedangkan sisanya sebanyak 13% belum mengisi kuesioner.

Tabel 1. Peran Metode Pembelajaran yang diberikan pada Proses Pembelajaran

Metode Pembelajaran	Perkuliahan	Demonstrasi	Partisipasi Riset/Project	Magang	Praktik	PKL	Diskusi
2022	2,75	3,05	2,84	2,91	2,91	2,93	2,80

Tabel 1 menunjukkan bahwa metode pembelajaran yang efektif bagi alumni selama proses pembelajaran melalui demonstrasi dan PKL atau magang. Metode pembelajaran berupa demonstrasi memudahkan mahasiswa untuk menangkap materi yang diberikan pada saat pembelajaran, sedangkan magang atau PKL membantu mahasiswa dalam penerapan materi perkuliahan pada praktik kerja.

Tabel 2. Waktu Mencari Pekerjaan

Tahun	Sebelum Lulus	Setelah Lulus
2022	20	34
	55,56%	27,78%

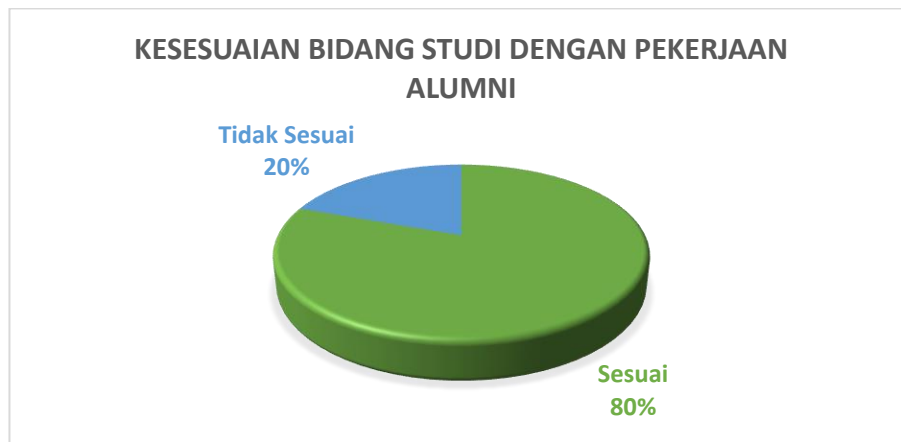
Lulusan mulai mencari pekerjaan sejak sebelum dan setelah lulus sebagaimana yang ditunjukkan pada tabel 2. Prosentase alumni yang mencari pekerjaan sebelum lulus sebanyak 20 orang dari jumlah responden alumni sebanyak 54 orang, sedangkan sisanya sebanyak 34 alumni baru mencari pekerjaan setelah lulus.

Waktu tunggu lulusan untuk mendapatkan pekerjaan pertama dikategorikan menjadi kurang dari 6 bulan, 6 hingga 18 bulan, dan diatas 18 bulan. Sebanyak 40 lulusan 2022 mendapatkan pekerjaan sebelum 6 bulan dari kelulusan, sedangkan 5 orang mendapatkan pekerjaan dalam

waktu 6-18 bulan setelah lulus. Sebagaimana yang ditunjukkan pada gambar berikut ini:

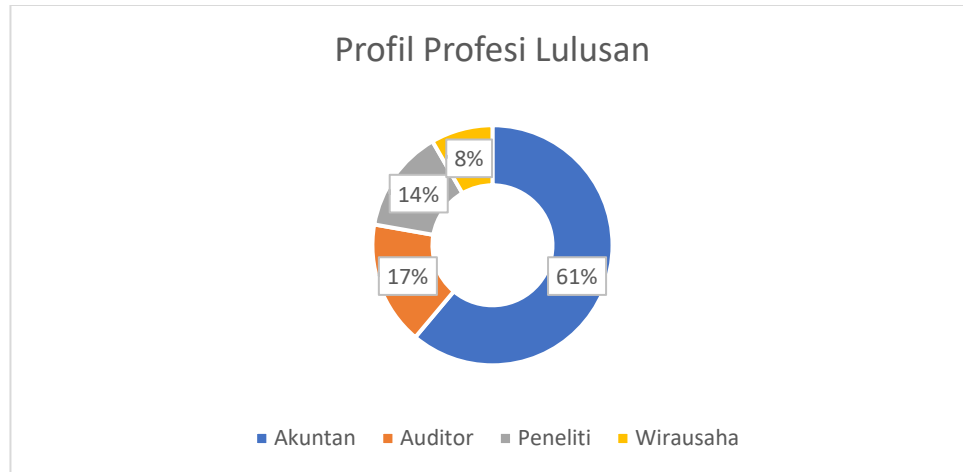


Gambar 2. Waktu Tunggu Lulusan dalam Mendapatkan Pekerjaan



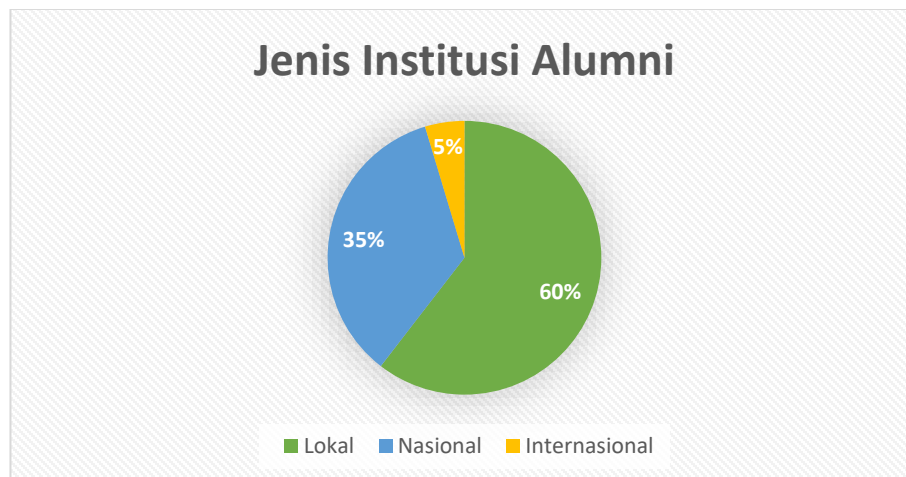
Gambar 3. Kesesuaian Bidang Studi dengan Pekerjaan Alumni

Gambar 3 menunjukkan sebanyak 33 lulusan bekerja sesuai dengan bidang studi, sisanya sejumlah belum memiliki kesesuaian antara bidang studi dan bidang kerja. Sebanyak 61% lulusan 2022 bekerja sebagai akuntan pemula, staff keuangan, dan audit internal di perusahaan. Sebanyak 17% lulusan menjadi auditor eksternal dan konsultan di kantor jasa profesional di bidang akuntansi dan perpajakan, sedangkan sisanya memilih berprofesi sebagai wirausaha dan akuntan peneliti dengan total sebanyak 22%, sebagaimana yang ditunjukkan pada gambar 4.



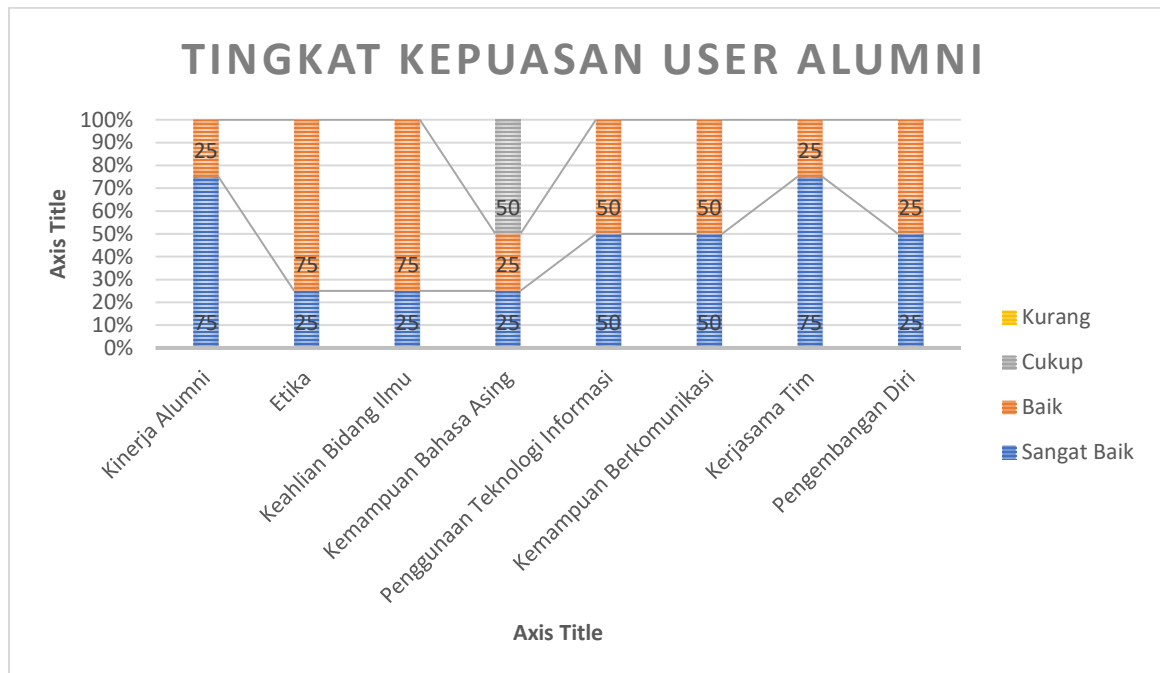
Gambar 4. Profil Profesi Lulusan

Gambar 5 menjelaskan bahwa sebanyak 60% lulusan berkerja di perusahaan nasional yaitu sebanyak 24 alumni, sedangkan sisanya bekerja di perusahaan lokal dan internasional masing-masing 35% dan 5%.



Gambar 5. Jenis Institusi Alumni

- **User Alumni's Feedback**



Gambar 5. Survei User Alumni

Pada gambar 4 menunjukkan tingkat kepuasan pengguna lulusan terhadap alumni yang bekerja di perusahaannya. *Survey user* terkait penilaian kinerja alumni yang dikategorikan dengan beberapa indikator, yaitu: kinerja, etika, keahlian bidang ilmu, kemampuan Bahasa asing, penggunaan IT, kemampuan berkomunikasi, kerjasama tim, dan pengembangan diri lulusan. Responden tersebut menyatakan bahwa kinerja lulusan di perusahaan menunjukkan sangat baik dan baik. Beberapa responden merasa cukup akan kemampuan bahasa asing sehingga diharapkan kedepannya dapat ditingkatkan kemampuan Bahasa asing para lulusan.