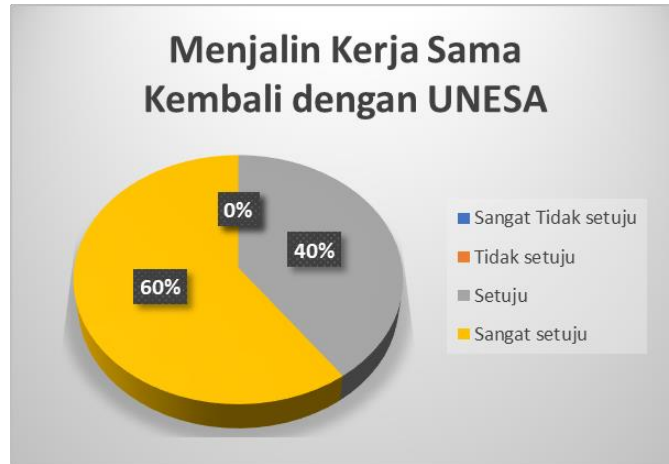


## Hasil pelaksanaan kepuasan mitra kerja sama Prodi D4 Transportasi

Kepuasan mitra terhadap kerja sama yang dilakukan oleh prodi D4 Tansportasi adalah sebagai berikut.

a. Keberlanjutan kerja sama.

Kesediaan mitra untuk tetap menjalin kerja sama Kembali di masa yang akan datang dapat dilihat pada gambar 2.3

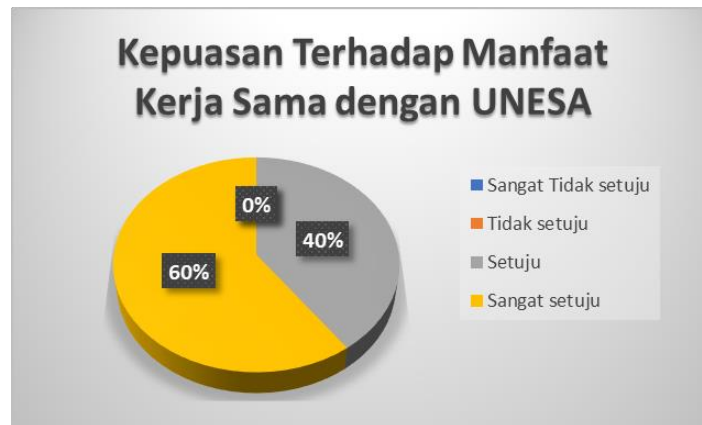


Gambar 2.3 Diagram Prosentase Kesiediaan Menjalin Kerja Sama Kembali

Berdasarkan diagram diatas diketahui bahwa 60% mitra bersedia melakukan kerja sama Kembali dimasa datang dengan Unesa.

b. Manfaat kerja sama.

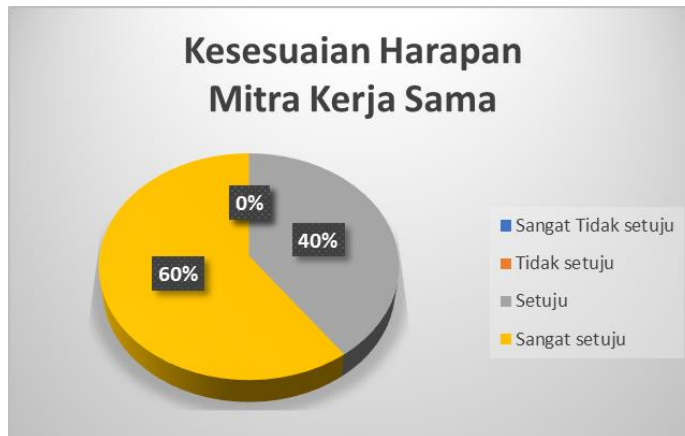
Kepuasan mitra terhadap manfaat dari kerja sama dengan UNESA dapat dilihat pada gambar 2.4.



Gambar 2.4 Diagram Prosentase Kepuasan Manfaat Kerja Sama

Berdasarkan diagram 2.4. diketahui kepuasan dari manfaat yang diperoleh dari kerja sama yang dilakukan yaitu 60% mitra sangat setuju telah memperoleh manfaat terhadap kerjasama yang telah dilakukan.

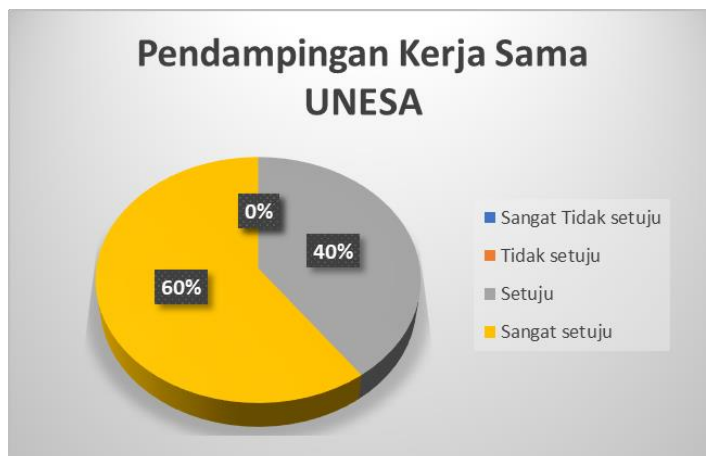
- c. Kesesuaian harapan mitra.  
Kesesuaian harapan mitra terhadap kerja sama yang telah dilaksanakan dengan unesa dapat dilihat pada gambar 2.5.



Gambar 2.5 Diagram Prosentase Kesesuaian Harapan Mitra Kerja Sama

Berdasarkan diagram 2.5. diketahui 60% mitra sangat setuju bahwa kerja sama yang telah dilaksanakan sesuai dengan harapan mitra kerja sama.

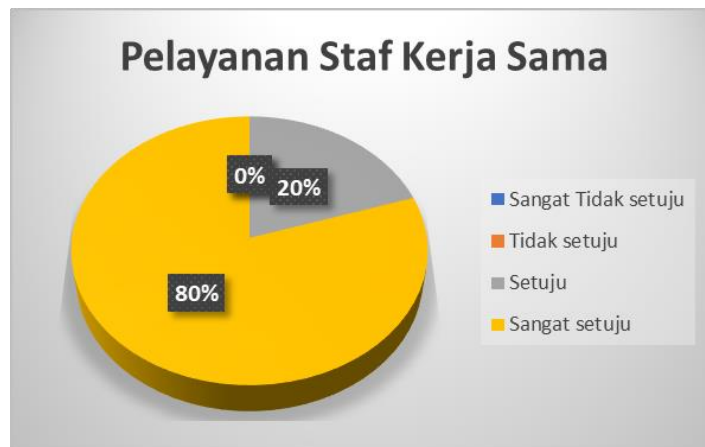
- d. Pendampingan kerja sama.  
Penilaian mitra kerja sama terhadap pendampingan yang dilakukan oleh UNESA dapat dilihat pada gambar 2.6.



Gambar 2.6 Diagram Prosentase Pendampingan Kerja Sama

Berdasarkan diagram 2.6 diketahui 60% mitra sangat setuju bahwa institusi telah melaksanakan pendampingan kerja sama sesuai dengan kebutuhan mitra.

- e. Pelayanan staf kerja sama.  
Penilaian mitra kerja sama terhadap staf kerja sama unesa dapat dilihat pada gambar 2.7.



Gambar 2.7 Diagram Prosentase Penilaian Pelayanan Staf Kerja Sama

Berdasarkan diagram 2.7. diketahui 80% mitra sangat setuju bahwa staf kerja sama UNESA telah melayani kebutuhan mitra kerja sama dengan tepat dan professional.