







 <p>KEMENTERIAN PENDIDIKAN, KEBUDAYAAN, RISET, DAN TEKNOLOGI UNIVERSITAS NEGERI SURABAYA FAKULTAS ILMU SOSIAL DAN HUKUM</p>	NOMOR SOP	SOP-FISH.BUP-05
	TGL. PEMBUATAN	9 Mei 2023
	TGL. REVISI	
	DISAHKAN OLEH	 Dr. Bambang Sigit Widodo, M.Pd. NIP. 197303032006041002
	NAMA SOP	PENGUNAAN LABORATORIUM MICROTEACHING
DASAR UMUM:	KUALIFIKASI PELAKSANA	
<ol style="list-style-type: none"> <li>Perpres No. 8 tahun 2012 tentang Kerangka Kualifikasi Nasional Indonesia (KKNI).</li> <li>Permenristekdikti Nomor 44 Tahun 2015 tentang Standar Nasional Pendidikan Tinggi.</li> <li>Buku Pedoman Akademik Universitas Negeri Surabaya.</li> <li>Buku Panduan Program Pengelolaan Pembelajaran (PPP) Universitas Negeri Surabaya Tahun 2017.</li> </ol>	<ol style="list-style-type: none"> <li>Memiliki pemahaman terkait perekaman, komputer dan jaringan internet</li> </ol>	
KETERKAITAN	PERALATAN/PERLENGKAPAN:	
<ol style="list-style-type: none"> <li>Penggunaan microteaching khususnya untuk mahasiswa yang sedang menempuh matakuliah PPP.</li> <li>Kaprodi membentuk kelompok simulasi/microteaching dan menentukan dosen pembimbing</li> <li>Wadek bidang Akademik menyusun jadwal micro teaching.</li> <li>Dekan menerbitkan surat tugas dosen pembimbing simulasi/microteaching.</li> <li>Dosen pembimbing berkoordinasi untuk menentukan standar proses microteaching yang terdiri dari tahap: Persiapan, Perekaman, dan Diskusi</li> <li>SK dosen pembimbing simulasi dan microteaching diterbitkan oleh dekan,</li> <li>Bagi mahasiswa yang tidak menempuh mata kuliah PPP dapat menggunakan laboratorium micro teaching dengan terlebih dahulu membuat surat permohonan kepada Sub Koordinator Bidang Akademik.</li> <li>Pengoperasian semua peralatan di laboratorium micro teaching diaktifkan oleh operator atau teknisi yang telah ditunjuk.</li> <li>Ruang micro teaching terdiri dari ruan gkegiatan praktek/ simulasi; Ruang untuk observer; Ruangan untuk operator/teknisi.</li> <li>Peralatan yang harus ada antara lain:             <ol style="list-style-type: none"> <li>Perangkat komputer</li> <li>Quad</li> <li>Pan control</li> <li>Mixer audio</li> <li>Amplifer</li> <li>TV monitor</li> <li>VCD player</li> <li>Speaker</li> <li>Kamera</li> <li>Lighting.</li> </ol> </li> </ol>	<ol style="list-style-type: none"> <li>Komputer</li> <li>Alat rekaman</li> <li>Ruang setting mengajar</li> </ol>	
PERINGATAN:	PENCATATAN DAN PENDATAAN:	
	Dokumen jadwal pemakaian laboratorium komputer	

No	Kegiatan	Pelaksana		Mutu Baku			Ket
		Mahasiswa	Jurusan dan Program Studi	Kelengkapan	Waktu	Output	
1	Mulai						
2	Mendaftar PPP di prodi dengan melampirkan persyaratan sesuai ketentuan			KRS MK PPP, Daftar peserta PPP	5 menit	Daftar peserta PPP	
3	Melakukan sosialisasi PPP kepada mahasiswa		 Program studi		60 menit		
3	Pengelompokan simulasi dan microteaching serta penentuan dosen pembimbing (dengan		 Program studi		15 menit	Daftar kelompok microteaching	



No	Kegiatan	Pelaksana		Mutu Baku			Ket
		Mahasiswa	Jurusan dan Program Studi	Kelengkapan	Waktu	Output	
	rasio 1:10)					dan DP; jadwal kegiatan	
4	Pelaksanaan simulasi dan microteaching				5 menit	Rekaman kegiatan	
5	Melakukan pendampingan (pembimbingan dan penilaian)				1 semester	Daftar hadir, perangkat pembelajaran, intrumen penilaian perangkat pembelajaran dan penilaian performa, hasil penilaian	
6	Selesai		