

**LAPORAN KETERCAPAIAN STANDAR MUTU SPMI
AUDIT CAPAIAN KINERJA PIMPINAN
FAKULTAS EKONOMIKA DAN BISNIS**



**BADAN PENJAMINAN MUTU
UNIVERSITAS NEGERI SURABAYA
2023**

A. Audit Capaian Kinerja Pimpinan

1. Tujuan :

Mengevaluasi penetapan standar dan indikator kinerja pimpinan, dan melakukan pengendalian agar dapat mempertahankan dan mengendalikan mutu pelaksanaan standart di program studi.

2. Hasil Rapat Tinjauan Manajemen (ACKP tahun 2020)

2.1 Hasil Temuan yang ditindaklanjuti

1. Peningkatan publikasi dari hasil penelitian penelitian/PKM pendanaan 2021 dan pendanaan tahun sebelumnya yang artikelnya belum terbit
2. Mengelaborasi hasil penelitian/PKM dalam bahan ajar
3. Melakukan pendaftaran hak cipta atas produk penelitian/PKM
4. Peningkatan jaringan kerjasama dengan Universitas LN untuk pendanaan penelitian kolaboratif
5. Peningkatan dosen dengan kualifikasi S3, peningkatan dosen dengan jabatan akademik lector, kepada dan guru besar
6. Peningkatan persentase lulusan S1 dan D4/D3/D2 yang berhasil mendapatkan pekerjaan, melanjutkan studi, atau menjadi wiraswasta
7. Peningkatan presentase program studi S1 dan D4/D3/D2 yang memiliki akreditasi atau sertifikat internasional yang pernah diakui pemerintah
8. Presentase matakuliah S1 dan D4/D3/D2 yang menggunakan metode pembelajaran pemecahan kasus (chase methode) atau pembelajaran kelompok berbasis proyek sebagai bagian bobot evaluasi (RPS di Prodi – prodi, 1000 MK 400 MK yang menggunakan case studi dan PJBL
9. Upgrade laboratorium

3. Tindakan yang diambil

1. Meningkatkan jumlah publikasi dari hasil penelitian penelitian/PKM pendanaan 2021 dan pendanaan tahun sebelumnya yang artikelnya belum terbit
2. Mengelaborasi hasil penelitian/PKM dalam bahan ajar
3. Melakukan pendaftaran hak cipta atas produk penelitian/PKM
4. Peningkatan jaringan kerjasama dengan Universitas LN untuk pendanaan penelitian 2023
5. Peningkatan dosen dengan kualifikasi S3, peningkatan dosen dengan jabatan akademik lector, kepada dan guru besar
6. Peningkatan persentase lulusan S1 dan D4/D3/D2 yang berhasil mendapatkan pekerjaan, melanjutkan studi, atau menjadi wiraswasta
7. Peningkatan presentase program studi yang memiliki akreditasi atau sertifikat internasional yang pernah diakui pemerintah
8. Upgrade laboratorium untuk pembelajaran luring

4. Program kerja dan Realisasi Target IKU dan IKT Semester 1 tahun 2023

4.1 Dekan

JABATAN DEKAN

Belum adanya data terkait Realisasi Target IKU dan IKT Semester 1

4.2 Koordinator Program Studi S1 Pendidikan Ekonomi

JABATAN KOORDINATOR PROGRAM STUDI S1 PENDIDIKAN EKONOMI

Sumber: Indikator PEPA BAN-PT

No	Indikator Kinerja Utama	Satuan	target	Capaian Tri Wulan ke-				Catatan	Solusi	Bukti Link
				1	2	3	4			
1	Penurunan jumlah mahasiswa baru di setiap	%	0%		100% (0%			Tidak ada karena mengalami		Data Jumlah pendaftar https://drive.google

No	Indikator Kinerja Utama	Satuan	target	Capaian Tri Wulan ke-				Catatan	Solusi	Bukti Link
				1	2	3	4			
	prodi							kenaikan jumlah mahasiswa baru		.com/drive/folders/1tnMiBccS1uqVyS6c4B59cl-Hyi_0rZjD
2	Kecukupan jumlah dosen penghitung rasio di setiap prodi	Nilai	"1:45		100% (1:45)			Sesuai target		PDDIKTI https://drive.google.com/drive/folders/1gAqn-h7wOOhRZYNyPan26ojutKQJtIK3

3	Batas maksimum keterlibatan dosen tidak tetap (DTT)	%	<40%		100 %			Tidak ada dosen dnegan status DTT		
4	Rasio jumlah mahasiswa terhadap jumlah dosen penghitung rasio (DPR) yang memiliki NIDN atau NIDK	Nilai	"1:45		100 %			Sesuai target		PDDIKTI https://drive.google.com/drive/folders/1SraoYDk7PybuXa2ir-KyjehuXITIDep6

No	Indikator Kinerja Utama	Satuan	target	Capaian Tri Wulan ke-				Catatan	Solusi	Bukti Link
				1	2	3	4			
5	Penurunan jumlah lulusan dalam 5 tahun terakhir	%	<20%		Kurang dari 20%					
6	Kualifikasi akademik dosen penghitung rasio (DPR) yang memiliki NIDN atau NIDK yang	%	30%		20% (4 doktor)			Masa studi		PDDIKTI https://drive.google.com/drive/folders/1hdchf3FSbUDM1ocJ2roUBXxuOVDhFR4s

	mempunyai gelar Doktor/Doktor Terapan/Spesialis 2								
7	Jabatan akademik dosen tetap penghitung rasio yang memiliki NIDN atau NIDK,	%	50%		81%			Melebihi target	SK

No	Indikator Kinerja Utama	Satuan	target	Capaian Tri Wulan ke-				Catatan	Solusi	Bukti Link
				1	2	3	4			
	dengan ketentuan persentase Guru Besar, Lektor Kepala dan Lektor (PGBLKL)									
8	Kelulusan tepat waktu	%	40%		35%					

9	Keberhasilan studi (BS), dengan ketentuan persentase keberhasilan studi (PBS)	%	40%		30%		Terdapat mahasiswa melebihi 14 semester		
----------	---	---	-----	--	------------	--	--	--	--

Sumber: Visi Misi Unesa, Standar Mutu, IKU Kementerian

No	Indikator Kinerja Tambahan	Satuan	Target	Capaian				catatan	Solusi	Bukti Link
				1	2	3	4			
1	Jumlah jenis kompetensi yang dimiliki dosen	Nilai	1		80% (2 jenis kompetensi)			Proses pendaftaran		Sertifikat https://drive.google.com/drive/folders/1TP4hqcjP0Xw71Q6TkTdF7TdOlfvPsa5E
2	Jumlah dosen berkompentensi keilmuan bersertifikat BNSP/a sosiasi profesi	Nilai	5		50% (3)			Timeline pelaksanaan pelatihan		https://drive.google.com/drive/folders/1TP4hqcjP0Xw71Q6TkTdF7TdOlfvPsa5E
3	Jumlah	Nilai	12		100					Eka Hendi

	publikasi dosen				%					Andriansyah Albrian Fiky Prakoso M.Arief Rafsanjani Link Google scholar
4	Jumlah haki/paten dosen	Nilai	30		100 % (44 Hak i)					https://drive.google.com/drive/folders/1cSa7OQNwhoSubwK03rwuy6lvkm5za uT
5	Jumlah RPS dengan case study dan PJBL	Nilai	44		100 %					Link googledrive https://drive.google.com/drive/folders/1tjJh9nbuV2mvgkGTPSPwkbn4Kv8fRjr
6	Jumlah rekognisi dosen (dosen digunakan PT	Nilai	7		100 %			Melebihi target		2 sebagai narasumber 1 sebagai reviewer 3 sebagai korektor UT

	lain sebagai dosen tamu atau konsult an pendidi kan)								
7	Jumlah dosen digunak an industri yang sesuai keilmua n	Nilai	1		20%				
8	Prestasi dosen dalam dan luar negeri	Nilai	1		50%				Sk pendanaan DRPM,
9	Jumlah magang dosen ke luar negeri	Nilai	1		0		Dilaksanakan tahun 2024		
10	Jumlah peneliti	Nilai	1		1				

	an kolaborasi dalam negeri (industri/PT)								
11	Jumlah penelitian kolaborasi luar negeri	Nilai	1		20%			Proses kolaborasi	
12	Jumlah pengabdian kolaborasi dalam negeri	Nilai	1		100%			Sesuai target	
13	Jumlah pengabdian kolaborasi luar negeri	Nilai	1		20%			Proses kolaborasi	
14	Jumlah kurikulum prodi berpen	Nilai	1		100%			Sesuai target	

	dekata n OBE dengan muatan spesifik asi prodi (bernila i jual)								
15	Jumlah dosen yang mengembangkan kewirausahaan dalam Pendidikan, pelatihan, seminar atau FGD	Nilai	1		50%			Proses pelaksanaan	
16	Jumlah dosen yang melaksanakan	Nilai	1		0%			proses	

	jenis MBKM yang beraplikasi pada pengembangan kewirausahaan prodi								
17	Adanya kelas internasional di prodi	Nilai	1		100 %			Sesuai target, mulai tahun 2019-2023 sudah ada kelas internasional tiap angkatan	
18	Rintisan jumlah layanan profesi/pelatihan/seminar/narasumber <i>berincom</i> di	Nilai	2		100 % (pusat studi, pengelolaan jurnal			Sesuai target	

	prodi			al)						
--	-------	--	--	-----	--	--	--	--	--	--

Sumber: Visi Misi Unesa, Standar Mutu, IKU Kementerian

No	Indikator Kinerja Tambahan	Satuan	Target	Capaian Tri Wulan Ke-				Kendala	Bukti Link
				1	2	3	4		
1	Jumlah jenis kompetensi yang dimiliki mahasiswa/lulusan	Nilai	1		50%			Pelaksanaan bulan oktober	
2	Jumlah mahasiswa berkompetensi keilmuan bersertifikat BNSP	Nilai	2		75% (25 mahasiswa)			Melebihi target	
3	Jumlah publikasi mahasiswa	Nilai	3		50% (24 mahasiswa)			Melebihi target , Publish dan Proses publikasi	
4	Jumlah haki/paten mahasiswa	Nilai	1		5%			Melebihi target, Proses pendaftaran	

No	Indikator Kinerja Tambahan	Satuan	Target	Capaian Tri Wulan Ke-				Kendala	Bukti Link
				1	2	3	4		
5	Jumlah prestasi mahasiswa dalam negeri	Nilai	19		100 %			Melebihi target	Surat tugas https://drive.google.com/drive/folders/1VMWZGzqmPMC2cp6BdcQ6VI4pU4wc207J
6	Jumlah prestasi mahasiswa luar negeri	Nilai	1		100 %			Sesuai target	Sertifikat
7	Jumlah magang mahasiswa ke luar negeri	Nilai	1		100 %			Sesuai target	KKN luar negeri, sertifikat
8	Jumlah mahasiswa berkegiatan dalam mendapatkan dana penelitian dan PkM	Nilai	1		100 %			Sesuai target	SK
9	Jumlah penelitian mahasiswa kolaborasi dalam negeri (industri/PT)	Nilai	1		0%				

No	Indikator Kinerja Tambahan	Satuan	Target	Capaian Tri Wulan Ke-				Kendala	Bukti Link
				1	2	3	4		
10	Jenis beasiswa dari luar	Nilai	1		-				
11	Jumlah mahasiswa asing	Nilai	0		100 %			Melebihi target (bulan oktober-UTHM-Kewirausahaan), terdapat lebih dr satu mahasiswa	
12	Jumlah mahasiswa <i>outbond</i> dalam negeri	Nilai	3		100 %			Sesuai target (Universitas Negeri Padang & ITS)	
13	Jumlah mahasiswa <i>outbond</i> luar negeri	Nilai	3		100 % (4 mahasiswa)			UTHM (kewirausahaan, oktober) melebihi target	
14	Jumlah mahasiswa yang mengembangkan kewirausahaan dalam pendidikan dan pelatihan	Nilai	9		100 %			Sesuai target (ITS)	
15	Jumlah mahasiswa yang melaksanakan	Nilai	1		100 %			Sesuai target	Pengumuman penerimaan

No	Indikator Kinerja Tambahan	Satuan	Target	Capaian Tri Wulan Ke-				Kendala	Bukti Link
				1	2	3	4		
	jenis MBKM yang beraplikasi pada pengembangan kewirausahaan prodi								
16	Jenis MBKM yang melibatkan mahasiswa dengan industri	Nilai	0		20% (2 mahasiswa)			Melebihi target	
17	Jenis layanan kepada peningkatan kompetensi mahasiswa dalam keilmuan	Nilai	1		100%			Sesuai target	
18	Jenis layanan kepada peningkatan kompetensi mahasiswa dalam bakat minat	Nilai	1		100%			Sesuai target	
19	Jumlah rintisan layanan profesi/pelatihan /seminar/narasu	Nilai	1		100%			Sesuai target	

No	Indikator Kinerja Tambahan	Satuan	Target	Capaian Tri Wulan Ke-				Kendala	Bukti Link
				1	2	3	4		
	mber berincome di prodi								
20	Jumlah kegiatan layanan dalam pengembangan usaha berincome di prodi	Nilai	1		100 %			Sesuai target	
21	Persentase sebaran provinsi asal mahasiswa	Nilai	85,30%		100 %				
22	Rasio jumlah calon mahasiswa yang ikut seleksi terhadap jumlah calon mahasiswa yang lulus seleksi	Nilai	"1:2		100 %				
23	Rasio jumlah pendaftar dan calon mahasiswa baru	Nilai	"1:2		100 %				
24	Rasio jumlah mahasiswa yang mendaftar ulang terhadap jumlah mahasiswa yang lulus seleksi	Nilai	95%		100 %				Jumlah peserta daftar ulang https://drive.google.com/drive/foIders/1tnMiBccS

No	Indikator Kinerja Tambahan	Satuan	Target	Capaian Tri Wulan Ke-				Kendala	Bukti Link
				1	2	3	4		
									1uqVyS6c4B59cl-Hyi_0rZjD
25	Rasio jumlah mahasiswa baru transfer terhadap jumlah mahasiswa baru bukan transfer	Nilai	0						
26	Jumlah mahasiswa disabilitas	Nilai	1		-				

Sumber: IKU Kementerian

No	Indikator Kinerja Tambahan	Satuan	Target	Capaian Tri Wulan Ke-				catatan	Bukti Link
				1	2	3	4		
1	Persentase lulusan S1 dan D4 yang berhasil mendapat pekerjaan	%	51%		83%			Melebihi target	Laporan tracer https://drive.google.com/drive/my-drive

No	Indikator Kinerja Tambahan	Satuan	Target	Capaian Tri Wulan Ke-				catatan	Bukti Link
				1	2	3	4		
	dengan masa tunggu kurang dari 6 bulan dan gaji 1,2 UMR.								
2	Persentase lulusan S1,S2 dan D4 yang melanjutkan studi.	%	2,10%		2,10%			Sesuai target	https://drive.google.com/drive/my-drive
3	Persentase lulusan S1,S2, S3 dan D4 yang menjadi wiraswasta.	%	30%		3 lulusan				
4	Persentase mahasiswa S1 dan D4 yang menghabiskan paling sedikit 20 (dua puluh) sks di luar kampus;	%	40%		100%			Sesuai target	
5	Persentase mahasiswa S1,S2,S3 dan D4 yang	%	20%		100% (3)			Sesuai target	

No	Indikator Kinerja Tambahan	Satuan	Target	Capaian Tri Wulan Ke-				catatan	Bukti Link
				1	2	3	4		
	meraih prestasi paling rendah tingkat nasional.								
6	Persentase dosen yang berkegiatan tridarma di kampus lain dalam 5 (lima) tahun terakhir.	%	59%		100%			Sesuai target	UTHM, korektor, kemenag
7	Profil lulusan (alumni) yang memiliki kesesuaian bidang kerja dengan bidang studi/ ketercapaian profil lulusan	%	84%		32,1 %			Bekerja pada bidang lainnya (admin, customer service, banking, finance wirausaha)	Laporan tracer

Sumber: IKU Kementerian, dan Standar Mutu

No	Indikator Kinerja Tambahan	Satuan	Target	Capaian Tri Wulan Ke-				Kendala	Bukti Link
				1	2	3	4		
1.	Persentase peningkatan implementasi kerjasama di prodi	%	35%		50%			Melebihi target	
2.	Persentase peningkatan kerjasama dibidang industri <i>berincome generating</i> untuk prodi	%	0%						
3.	Jumlah kerjasama pasif (hanya MoU), kerjasama kurang ada progress intensif	Nilai	16		17%				
4.	Jumlah penanganan dalam pengendalian kerjasama pasif	Nilai	12		50%				

No	Indikator Kinerja Tambahan	Satuan	Target	Capaian Tri Wulan Ke-				Kendala	Bukti Link
				1	2	3	4		
5.	Adanya pemetaan dosen yang sesuai dengan kelompok keilmuan dan terevaluasi secara konsisten	Nilai	(ekonomi berperilaku, ekonomi pembangunan, Pendidikan ekonomi mikro, Pendidikan ekonomi makro, perencanaan dan strategi pembelajaran, media pembelajaran, evaluasi pembelajaran)		100 %				
6.	Adanya kelompok penelitian yang sesuai dengan roadmap penelitian/PKM di prodi	Nilai	5		100 %				
7.	Adanya	Nilai	8		50%				

No	Indikator Kinerja Tambahan	Satuan	Target	Capaian Tri Wulan Ke-				Kendala	Bukti Link
				1	2	3	4		
	peningkatan kompetensi keahlian pada Dosen dan Tendik sesuai bidangnya								
8.	Peningkatan <i>income generating</i> dari dosen dan tendik yang digunakan oleh pihak luar	Nilai	1						
9.	Rintisan pengembangan kewirausahaan berpendapatan ke prodi	Nilai	-						
10.	Peningkatan jenis pengembangan usaha berpendapatan ke prodi	Nilai	2 (pusat studi dan jurnal)		50%				

4.3 Koordinator Program Studi S1 Pendidikan Akuntansi

JABATAN KOORDINATOR PROGRAM STUDI S1 PENDIDIKAN AKUNTANSI

Belum adanya data terkait Realisasi Target IKU dan IKT Semester 1

4.4 Koordinator Program Studi S1 Pendidikan Administrasi Perkantoran

JABATAN KOORDINATOR PROGRAM STUDI S1 PENDIDIKAN ADMINISTRASI PERKANTORAN

Belum adanya data terkait Realisasi Target IKU dan IKT Semester 1

Sumber: Indikator PEPA BAN-PT

No	Indikator Kinerja Utama	Satuan	Target	Capaian	Uraian	Kendala	Solusi	Bukti Link
1	Penurunan jumlah mahasiswa baru di setiap prodi (tidak lebih dr 20%)	%	117%	0	Prodi PAP pada tahun 2023 terjadi peningkatan jumlah mahasiswa baru	-	-	Link Bukti Penerimaan Mahasiswa
2	Kecukupan jumlah dosen	Nilai	1:45	1:60	Prodi PAP pada tahun	Kekurangan jumlah	Perlu rekrutmen	Pendidikan Administrasi Perkantoran (unesa.ac.id)

No	Indikator Kinerja Utama	Satuan	Target	Capaian	Uraian	Kendala	Solusi	Bukti Link
	penghitung rasio di setiap prodi (baik bila 1:30)				2023 terjadi peningkatan jumlah mahasiswa baru	dosen	dosen	
3	Batas maksimum keterlibatan dosen tidak tetap (DTT)	%	<40%	8%	Terdapat 1 dosen DTT	-	-	Pendidikan Administrasi Perkantoran (unesa.ac.id)

4	Rasio jumlah mahasiswa terhadap jumlah dosen penghitung rasio (DPR) yang memiliki NIDN atau NIDK (baik jika 1:30)	Nilai	1:45	1:60	Prodi PAP pada tahun 2023 terjadi peningkatan jumlah mahasiswa baru	Kekurangan jumlah dosen	Perlu rekrutmen dosen	siakad
5	Penurunan jumlah lulusan dalam 5 tahun terakhir (baik bila kurang dr 40%)	%	<20%	0	Prodi PAP pada tahun 2023 terjadi peningkatan jumlah mahasiswa baru	-	-	Link Bukti Penerimaan Mahasiswa
6	Kualifikasi akademik dosen penghitung rasio (DPR) yang memiliki NIDN atau NIDK yang mempunyai gelar	%	30%	$2/13 \times 100\% = 15\%$	Terdapat 2 dosen dengan gelar doktor	Masih terdapat 5 dosen sedang studi s3	Diharapkan segera menyelesaikan studi	Link Surat Izin Studi S3

No	Indikator Kinerja Utama	Satuan	Target	Capaian	Uraian	Kendala	Solusi	Bukti Link
	Doktor/Doktor Terapan/Spesialis 2 (baik bila doktor lebih dr 2)							

7	Jabatan akademik dosen tetap penghitung rasio yang memiliki NIDN atau NIDK, dengan ketentuan persentase Guru Besar, Lektor Kepala dan Lektor (PGBLKL)	%	50%	LK 1 Lektor 6 total PGBLKL = 7 => $7/13 \times 100\% = 53\%$	Proses pengajuan	-	-	Bukti CV Dosen
8	Kelulusan tepat waktu (kepatutan tepat waktu lebih dari 40%)	%	40%	60%	Kelulusan tepat waktu prodi PAP >40%	-	-	Bukti Simyudisium kelulusan tepat waktu
9	Keberhasilan studi (BS), dengan ketentuan persentase keberhasilan studi (PBS) (baik bila lebih dr 90%)	%	40%	90%	Keberhasilan studi >40%	-	-	Bukti keberhasilan studi

2. Sumber: Visi Misi Unesa, Standar Mutu, IKU Kementerian

No	Indikator Kinerja Tambahan	Satuan	Target	Capaian	Uraian	Kendala	Solusi	Bukti Link
1	Jumlah jenis kompetensi yang dimiliki dosen	Nilai	1	1	1 jenis kompetensi	-	-	Link sertifikat Kompetensi Durinta & Durinda
2	Jumlah dosen berkompentensi keilmuan bersertifikat BNSP/asosiasi profesi	Nilai	9	2	Baru terdapat 2 dosen memiliki kompetensi	Antri dari BNSP	Telah mendaftarkan semua dosen di uji kom BNSP	Link sertifikat Kompetensi Durinta & Durinda
3	Jumlah publikasi dosen - Tiap dosen dan Bersama mahasiswa	Nilai	12			-	-	-
4	Jumlah haki/paten dosen	Nilai	30	35	Terdapat 35 Judul	-	-	Link HKI
5	Jumlah RPS dengan <i>case study</i> dan PJBL	Nilai	44	PBL = 27 PJBL= 30	Telah menggunakan metode PBL & PJBL	Mata kuliah MKU	Mengkomunikasikan kepada pengampu MKU	Link RPS
6	Jumlah rekognisi dosen (dosen digunakan PT lain sebagai dosen tamu atau konsultan pendidikan) - Reviewer jurnal - Narsum - Editor jurnal	Nilai	10	4	Beberapa dosen prodi PT lain, jurnal, editing	-	Himbauan kepada dosen untuk berkegiatan diluar PT	Link Bukti Rekognisi Dosen (ST)
7	Jumlah dosen digunakan industri yang sesuai keilmuan -	Nilai	1	0	-	-	Upaya inisiasi Kerjasama dengan industri	Bukti sertifikat/surat tugas
8	Prestasi dosen dalam dan luar negeri	Nilai	1	0	-	-	-	-

9	Jumlah magang dosen ke luar negeri	Nilai	1	1	Mrs. Meylia as Guest	-	-	Link Bukti dosen magang
---	------------------------------------	-------	---	---	-------------------------	---	---	---

No	Indikator Kinerja Tambahan	Satuan	Target	Capaian	Uraian	Kendala	Solusi	Bukti Link
					Speaker / visiting lecturer			ke luar negeri
10	Jumlah penelitian kolaborasi dalam negeri (industri/PT)	Nilai	1	0	-	-	-	-
11	Jumlah penelitian kolaborasi luar negeri	Nilai	1	1	Penelitian kolaborasi dengan jepang			Link Proposal Penelitian Kolaborasi dengan Jepang
12	Jumlah pengabdian kolaborasi dalam negeri	Nilai	1	1	Proposal Pengabdian dalam negeri	-	-	Proposal Pengabdian
13	Jumlah pengabdian kolaborasi luar negeri	Nilai	1	1	PKM dengan SIKL Malaysia	-	-	Link Bukti Laporan Proposal PKM
14	Jumlah kurikulum prodi berpendekatan OBE dengan muatan spesifikasi prodi (bernilai jual)	Nilai	1	0	-	-	Proses	-
15	Jumlah dosen yang mengembangkan kewirausahaan dalam Pendidikan, pelatihan, seminar atau FGD	Nilai	1	0	-	-	Proses	-

16	Jumlah dosen yang melaksanakan jenis MBKM yang beraplikasi pada pengembangan kewirausahaan prodi	Nilai	1	0	-	-	Proses	-
17	Adanya kelas internasional di prodi	Nilai	1 (satu kelas) tiap Angkatan	1	Tiap Angkatan terdapat kelas Internasional.	-	-	Link bukti adanya kelas Internasional di prodi

No	Indikator Kinerja Tambahan	Satuan	Target	Capaian	Uraian	Kendala	Solusi	Bukti Link
18	Rintisan jumlah layanan profesi/pelatihan/seminar/narasumber berincome di prodi	Nilai	1	1	JPAP	-	-	Link JPAP

Sumber: Visi Misi Unesa, Standar Mutu, IKU Kementerian

No	Indikator Kinerja Tambahan	Satuan	Target	Capaian	Hambatan	Kendala	Bukti Link
1	Jumlah jenis kompetensi yang dimiliki mahasiswa/lulusan	Nilai	1	2 (Junior Secretary dan pengelola dokumen)	-	-	BNSP Publikasi kegiatan Uji kom mahasiswa oleh BNSP
2	Jumlah mahasiswa berkemampuan keilmuan bersertifikat BNSP	Nilai	2	20	-	-	BNSP Publikasi kegiatan Uji kom mahasiswa oleh BNSP

3	Jumlah publikasi mahasiswa	Nilai	3	18	-	-	1. Sarlita Agustin Hendrina P 2. Fena Dwi Moeriyati 3. Whenny Ismiati Azhar 4. Jazi' Muyassaroh 5. Ambayun Latifah 6. Adinda Bilgisth Dwirana 7. Ikke Febry Laurentia
---	----------------------------	-------	---	----	---	---	---

No	Indikator Kinerja Tambahan	Satuan	Target	Capaian	Hambatan	Kendala	Bukti Link
----	----------------------------	--------	--------	---------	----------	---------	------------

							8. Nida Fatma Az-Zahro 9. Rendy Dwi Adi Putra 10. Desita Ramadani 11. Alya Salsabila Setyawan 12. Miftahul Ulum 13. Novita Eka Andira 14. Angger Elysa Putri 15. Izzah Nor Cholisotul H 16. Wakhidatul Khurnia D 17. Wulan Fitri Ramadhani 18. Siti Vivi Junpahira
4	Jumlah haki/paten mahasiswa	Nilai	1	35	-	-	Link HKI
5	Jumlah prestasi mahasiswa dalam negeri	Nilai	19	4			1. Jujitsu Tk. Provinsi 2. NUDC Tk. Jurusan 3. Pilmapres FEB Unesa 4. Lolos seleksi proposal penelitian FEB

No	Indikator Kinerja Tambahan	Satuan	Target	Capaian	Hambatan	Kendala	Bukti Link
6	Jumlah prestasi mahasiswa luar negeri	Nilai	1	0	Perlu bimbingan dan informasi adanya kompetisi luar negeri untuk mahasiswa	-	-
7	Jumlah magang mahasiswa ke luar negeri	Nilai	1	2 (PPL & KKN Internasional)	-	-	Link Bukti KKN Malaysia
8	Jumlah mahasiswa berkegiatan dalam mendapatkan dana penelitian dan PkM	Nilai	1	4	-	-	Link Bukti Mahasiswa berkegiatan dalam mendapatkan dana penelitian dan PkM
9	Jumlah penelitian mahasiswa kolaborasi dalam negeri (industri/PT)	Nilai	1	0	-	-	-
10	Jenis beasiswa dari luar	Nilai	1	0	-	-	-
11	Jumlah mahasiswa asing	Nilai	1	11			Link Bukti Mahasiswa Asing
12	Jumlah mahasiswa <i>outbond</i> dalam negeri	Nilai	3	0			
13	Jumlah mahasiswa <i>outbond</i> luar negeri	Nilai	3	2			Bukti Outbond Luar Negeri

14	Jumlah mahasiswa yang mengembangkan kewirausahaan dalam pendidikan dan pelatihan	Nilai	9	1			Link lolos PMW
15	Jumlah mahasiswa yang melaksanakan	Nilai	1	0	-	-	-

No	Indikator Kinerja Tambahan	Satuan	Target	Capaian	Hambatan	Kendala	Bukti Link
	jenis MBKM yang beraplikasi pada pengembangan kewirausahaan prodi						
16	Jenis MBKM yang melibatkan mahasiswa dengan industry	Nilai	0	0	-	-	-
17	Jenis layanan kepada peningkatan kompetensi mahasiswa dalam keilmuan	Nilai	1	4 (Asisten peneliti, asisten jurnal, asisten administrasi, asistensi publikasi)			Link Bukti Asistensi
18	Jenis layanan kepada peningkatan kompetensi mahasiswa dalam bakat minat	Nilai	0	1	-	-	1. Kuliah Tamu Kewirausahaan 2. Pelatihan TOEFL
19	Jumlah rintisan layanan profesi/pelatihan/seminar/narasumber berincome di prodi	Nilai	1	0	Pusat studi belum berjalan maksimal	-	-
20	Jumlah kegiatan layanan dalam pengembangan usaha berincome di prodi	Nilai	1	1(Jurnal)	-	-	Link JPAP
21	Persentase sebaran provinsi asal mahasiswa	Nilai	85.305%	10 Provinsi			Link Presentase

22	Rasio jumlah calon mahasiswa yang ikut seleksi terhadap jumlah calon mahasiswa yang lulus seleksi	Nilai	1:2		-	-	Data seleksi mahasiswa baru per 4 Agustus 2023
23	Rasio jumlah pendaftar dan calon mahasiswa baru	Nilai	1:2		-	-	Data seleksi mahasiswa baru per 4 Agustus 2023

No	Indikator Kinerja Tambahan	Satuan	Target	Capaian	Hambatan	Kendala	Bukti Link
24	Rasio jumlah mahasiswa yang mendaftar ulang terhadap jumlah mahasiswa yang lulus seleksi	Nilai	95%	62,8%			Data seleksi mahasiswa baru per 4 Agustus 2023
25	Rasio jumlah mahasiswa baru transfer terhadap jumlah mahasiswa baru bukan transfer	Nilai	0	0	-	-	-
26	Jumlah mahasiswa disabilitas	Nilai	1	0	-	-	-

Sumber: IKU Kementerian

No	Indikator Kinerja Tambahan	Satuan	Target	Capaian	Hambatan	Kendala	Bukti Link
1	Persentase lulusan S1 dan D4 yang berhasil mendapat pekerjaan dengan masa tunggu kurang dari 6 bulan dan gaji 1,2 UMR.	%	51%	10%	-	-	Proses
2	Persentase lulusan S1, S2 dan D4 yang melanjutkan studi.	%	2,10%	1%	-	-	Proses
3	Persentase lulusan S1, S2, S3 dan D4 yang menjadi wiraswasta.	%	30%	5%	-	-	Proses
4	Persentase mahasiswa S1 dan D4 yang menghabiskan paling sedikit 20 (dua puluh) sks di luar kampus;	%	40%	29% (Angkatan 2019 dan 2020)	-	-	Link Melisa

5	Persentase mahasiswa S1, S2, S3 dan D4 yang meraih prestasi paling rendah tingkat nasional.	%	20%	10%			Jujitsu Tk. Provinsi
6	Persentase dosen yang berkegiatan tridharma di kampus lain dalam 5 (lima) tahun terakhir.	%	59%	38%			Bukti Berkegiatan Tridharma di kampus lain
7	Profil lulusan (alumni) yang memiliki kesesuaian bidang kerja dengan bidang studi/ ketercapaian profil lulusan	%	84 %	3%			Link Bukti Kesesuaian Bidang Kerja Sesuai dengan Profil Lulusan

No	Indikator Kinerja Tambahan	Satuan	Target	Capaian	Hambatan	Kendala	Bukti Link

Sumber: IKU Kementerian, dan Standar Mutu

No	Indikator Kinerja Tambahan	Satuan	Target	Capaian	Hambatan	Kendala	Bukti Link
1.	Persentase peningkatan implementasi kerjasama di prodi	%	10%	18%	-	-	Link Simkerma
2.	Persentase peningkatan kerjasama dibidang industri <i>berincome generating</i> untuk prodi	%	5%	0%	-	-	Link Simkerma
3.	Jumlah kerjasama pasif (hanya MoU), kerjasama kurang ada progress intensif	Nilai	0	0	-	-	-
4.	Jumlah penanganan dalam pengendalian kerjasama pasif	Nilai	0	0	-	-	-
5.	Adanya pemetaan dosen yang sesuai dengan kelompok keilmuan dan terevaluasi secara konsisten	Nilai	3	3	-	-	Link Handbooks

6.	Adanya kelompok penelitian yang sesuai dengan roadmap penelitian/PKM di prodi	Nilai	3	3	-	-	Link Handbooks
7.	Adanya peningkatan kompetensi keahlian pada Dosen dan Tendik sesuai bidangnya	Nilai	3	0	-	-	-
8.	Peningkatan <i>income generating</i> dari dosen dan tendik yang digunakan oleh pihak luar	Nilai	1	0	Proses	-	-
9.	Rintisan pengembangan kewirausahaan berpendapatan ke prodi	Nilai	1	0	-	-	-
10.	Peningkatan jenis pengembangan usaha berpendapatan ke prodi	Nilai	0	0	-	-	-

4.5 Koordinator Koordinator Program Studi S1 Pendidikan Tata Niaga

JABATAN KOORDINATOR PROGRAM STUDI S1 PENDIDIKAN TATA NIAGA

Belum adanya data terkait Realisasi Target IKU dan IKT Semester 1

4.6 Koordinator Program Studi S1 Manajemen

JABATAN KOORDINATOR PROGRAM STUDI S1 MANAJEMEN

Belum adanya data terkait Realisasi Target IKU dan IKT Semester 1

4.7 Koordinator Program Studi S2 Manajemen

JABATAN KOORDINATOR PROGRAM STUDI S2 MANAJEMEN

Belum adanya data terkait Realisasi Target IKU dan IKT Semester 1

4.8 Koordinator Program Studi S1 Akuntansi

JABATAN KOORDINATOR PROGRAM STUDI S1 AKUNTANSI

Sumber: Indikator PEPA BAN-PT

No	Indikator Kinerja Utama	Satuan	Target	Capaian	Uraian	Kendala	Solusi	Bukti Link
1	Penurunan jumlah mahasiswa baru di setiap prodi	%	0	0				
2	Kecukupan jumlah dosen penghitung rasio di setiap prodi	Nilai	1:30	1:45			Perlu penambahan jumlah dosen	

No	Indikator Kinerja Utama	Satuan	Target	Capaian	Uraian	Kendala	Solusi	Bukti Link
3	Batas maksimum keterlibatan dosen tidak tetap (DTT)	%	6	6				
4	Rasio jumlah mahasiswa terhadap jumlah dosen penghitung rasio (DPR) yang memiliki NIDN atau NIDK	Nilai	1:30	1:45			Perlu penambahan jumlah dosen	
5	Penurunan jumlah lulusan dalam 5 tahun terakhir	%	30	8			Semester belum berakhir	
6	Kualifikasi akademik dosen penghitung rasio (DPR) yang memiliki NIDN atau NIDK yang mempunyai gelar Doktor/Doktor Terapan/Spesialis 2	%	6	6				

7	Jabatan akademik dosen tetap penghitung rasio yang memiliki NIDN atau NIDK, dengan ketentuan persentase Guru Besar, Lektor Kepala dan Lektor (PGBLKL)	%	43	40			Perubahan aturan	
8	Kelulusan tepat waktu	%	30	8			Semester belum berakhir	
9	Keberhasilan studi (BS), dengan ketentuan persentase keberhasilan studi (PBS)	%	30	8			Semester belum berakhir	

Sumber: Visi Misi Unesa, Standar Mutu, IKU Kementerian

No	Indikator Kinerja Tambahan	Satuan	Target	Capaian	Uraian	Kendala	Solusi	Bukti Link
-----------	-----------------------------------	---------------	---------------	----------------	---------------	----------------	---------------	-------------------

No	Indikator Kinerja Tambahan	Satuan	Target	Capaian	Uraian	Kendala	Solusi	Bukti Link
1	Jumlah jenis kompetensi yang dimiliki dosen	Nilai	4	4				
2	Jumlah dosen berkompetensi keilmuan bersertifikat BNSP/asosiasi profesi	Nilai	12	12				
3	Jumlah publikasi dosen	Nilai	4	0			Sedang berproses penelitian	
4	Jumlah haki/paten dosen	Nilai	0	0				
5	Jumlah RPS dengan <i>case study</i> dan PJBL	Nilai	31	31				
6	Jumlah rekognisi dosen (dosen digunakan PT lain sebagai dosen tamu atau konsultan pendidikan)	Nilai	1	1				

7	Jumlah dosen digunakan industri yang sesuai keilmuan	Nilai	1	1				
8	Prestasi dosen dalam dan luar negeri	Nilai	0	0				
9	Jumlah magang dosen ke luar negeri	Nilai	0	0				
10	Jumlah penelitian kolaborasi dalam negeri (industri/PT)	Nilai	1	1				
11	Jumlah penelitian kolaborasi luar negeri	Nilai	3	3				
12	Jumlah pengabdian kolaborasi dalam negeri	Nilai	0	0				
13	Jumlah pengabdian kolaborasi luar negeri	Nilai	0	1				
14	Jumlah kurikulum prodi berpendekatan OBE dengan muatan spesifikasi prodi (bernilai jual)	Nilai	0	0				
15	Jumlah dosen yang mengembangkan kewirausahaan dalam Pendidikan, pelatihan, seminar atau FGD	Nilai	2	2				
16	Jumlah dosen yang melaksanakan jenis MBKM yang beraplikasi pada pengembangan	Nilai	0	0				

No	Indikator Kinerja Tambahan	Satuan	Target	Capaian	Uraian	Kendala	Solusi	Bukti Link
	kewirausahaan prodi							
17	Adanya kelas internasional di prodi	Nilai						
18	Rintisan jumlah layanan profesi/pelatihan/seminar/narasumber <i>berincome</i> di prodi	Nilai						

Sumber: Visi Misi Unesa, Standar Mutu, IKU Kementerian

No	Indikator Kinerja Tambahan	Satuan	Target	Capaian	Hambatan	Kendala	Bukti Link
1	Jumlah jenis kompetensi yang dimiliki mahasiswa/lulusan	Nilai	1	0		PPAk masih berproses	
2	Jumlah mahasiswa berkompentensi keilmuan bersertifikat BNSP	Nilai	3	0		LSP masih berproses	
3	Jumlah publikasi mahasiswa	Nilai	20	9		Semester belum berakhir	
4	Jumlah haki/paten mahasiswa	Nilai	0	0			
5	Jumlah prestasi mahasiswa dalam negeri	Nilai	3	3			
6	Jumlah prestasi mahasiswa luar negeri	Nilai	0	0			
7	Jumlah magang mahasiswa ke luar negeri	Nilai	0	0			

No	Indikator Kinerja Tambahan	Satuan	Target	Capaian	Hambatan	Kendala	Bukti Link
8	Jumlah mahasiswa berkegiatan dalam mendapatkan dana penelitian dan PkM	Nilai	3	1		Perlu koordinasi	
9	Jumlah penelitian mahasiswa kolaborasi dalam negeri (industri/PT)	Nilai	0	0			
10	Jenis beasiswa dari luar	Nilai	3	0			
11	Jumlah mahasiswa asing	Nilai	0	0			
12	Jumlah mahasiswa <i>outbond</i> dalam negeri	Nilai	0	0			

13	Jumlah mahasiswa <i>outbond</i> luar negeri	Nilai	2	3			MELISA OUTBOUND
14	Jumlah mahasiswa yang mengembangkan kewirausahaan dalam pendidikan dan pelatihan	Nilai	40	112			Angkatan 2021
15	Jumlah mahasiswa yang melaksanakan jenis MBKM yang beraplikasi pada pengembangan kewirausahaan prodi	Nilai	0	0			
16	Jenis MBKM yang melibatkan mahasiswa dengan industri	Nilai	1	7			
17	Jenis layanan kepada peningkatan kompetensi mahasiswa dalam keilmuan	Nilai	1	1			ASC
18	Jenis layanan kepada peningkatan kompetensi mahasiswa dalam bakat minat	Nilai	1	1			ASC
19	Jumlah rintisan layanan profesi/pelatihan/seminar/narasumber berincome di prodi	Nilai	1	1			IECBA
20	Jumlah kegiatan layanan dalam pengembangan usaha berincome di prodi	Nilai	1	1			PSAP
21	Persentase sebaran provinsi asal mahasiswa	Nilai	20	20			SIKADU
22	Rasio jumlah calon mahasiswa yang ikut	Nilai	19	19			SIKADU

No	Indikator Kinerja Tambahan	Satuan	Target	Capaian	Hambatan	Kendala	Bukti Link
	seleksi terhadap jumlah calon mahasiswa yang lulus seleksi						
23	Rasio jumlah pendaftar dan calon mahasiswa baru	Nilai	19	19			SIKADU

24	Rasio jumlah mahasiswa yang mendaftar ulang terhadap jumlah mahasiswa yang lulus seleksi	Nilai	19	19			SIKADU
25	Rasio jumlah mahasiswa baru transfer terhadap jumlah mahasiswa baru bukan transfer	Nilai	0	0			
26	Jumlah mahasiswa disabilitas	Nilai	0	0			

Sumber: IKU Kementerian

No	Indikator Kinerja Tambahan	Satuan	Target	Capaian	Hambatan	Kendala	Bukti Link
1	Persentase lulusan S1 dan D4 yang berhasil mendapat pekerjaan dengan masa tunggu kurang dari 6 bulan dan gaji 1,2 UMR.	%	75	50		Tracer belum maksimal	
2	Persentase lulusan S1,S2 dan D4 yang melanjutkan studi.	%	1	0		Tracer belum maksimal	
3	Persentase lulusan S1,S2, S3 dan D4 yang menjadi wiraswasta.	%	5	0		Tracer belum maksimal	
4	Persentase mahasiswa S1 dan D4	%	20	20			

No	Indikator Kinerja Tambahan	Satuan	Target	Capaian	Hambatan	Kendala	Bukti Link
	yang menghabiskan paling sedikit 20 (dua puluh) sks di luar kampus;						

5	Persentase mahasiswa S1,S2,S3 dan D4 yang meraih prestasi paling rendah tingkat nasional.	%	2	0,4		Mahasiswa perlu dikawal	
6	Persentase dosen yang berkegiatan tridarma di kampus lain dalam 5 (lima) tahun terakhir.	%	6	6			
7	Profil lulusan (alumni) yang memiliki kesesuaian bidang kerja dengan bidang studi/ ketercapaian profil lulusan	%	80	50		Tracer belum maksimal	

Sumber: IKU Kementerian, dan Standar Mutu

No	Indikator Kinerja Tambahan	Satuan	Target	Capaian	Hambatan	Kendala	Bukti Link
1.	Persentase peningkatan implementasi kerjasama di prodi	%	5	2		Perlu koordinasi	
2.	Persentase peningkatan kerjasama dibidang industri <i>berincome generating</i> untuk prodi	%	2	1		Perlu koordinasi	
3.	Jumlah kerjasama pasif (hanya MoU), kerjasama kurang ada progress intensif	Nilai	2	1		Perlu koordinasi	
4.	Jumlah penanganan dalam pengendalian kerjasama pasif	Nilai	2	1		Perlu koordinasi	
5.	Adanya pemetaan dosen yang sesuai dengan kelompok keilmuan dan	Nilai	100	100			
No	Indikator Kinerja Tambahan	Satuan	Target	Capaian	Hambatan	Kendala	Bukti Link

	terevaluasi secara konsisten						
6.	Adanya kelompok penelitian yang sesuai dengan roadmap penelitian/PKM di prodi	Nilai	100	100			
7.	Adanya peningkatan kompetensi keahlian pada Dosen dan Tendik sesuai bidangnya	Nilai	2	2			
8.	Peningkatan income generating dari dosen dan tendik yang digunakan oleh pihak luar	Nilai	0	0			
9.	Rintisan pengembangan kewirausahaan berpendapatan ke prodi	Nilai	0	0			
10.	Peningkatan jenis pengembangan usaha berpendapatan ke prodi	Nilai					

4.9 Koordinator Program Studi S2 Akuntansi

JABATAN KOORDINATOR PROGRAM STUDI S2 AKUNTANSI

Sumber: Indikator PEPA BAN-PT

No	Indikator Kinerja Utama	Satuan	Target	Capaian	Uraian	Kendala	Solusi	Bukti Link
1	Penurunan jumlah mahasiswa baru di setiap prodi	%	0		karena masih baru, belum bisa			

No	Indikator Kinerja Utama	Satuan	Target	Capaian	Uraian	Kendala	Solusi	Bukti Link
					mengidentifikasi penurunan jumlah mahasiswa baru, karena prodi ini baru memiliki mahasiswa Angkatan pertama pada tahun ajaran 2022)			

2	Kecukupan jumlah dosen penghitung rasio di setiap prodi	Nilai	1:1	100%	jumlah dosen 6 dan jumlah mahasiswa hanya 3			https://docs.google.com/spreadsheets/d/1BgMwXUkr73fZy3kfYnFS9snyTw82CUj/edit?usp=sharing&oid=115463822636973328214&rtpof=true&sd=true
3	Batas maksimum keterlibatan dosen tidak tetap (DTT)	%	0		Tidak ada keterlibatan dosen tidak tetap			
4	Rasio jumlah mahasiswa terhadap jumlah dosen penghitung	Nilai	2	100%	(3 mahasiswa/6 dosen)			https://docs.google.com/spreadsheets/d/1BgMwXUkr73fZy3kfYnFS9snyTw82CUj/edit?usp=sharing&oid=115463822636973328214&rtpof=true&sd=true

No	Indikator Kinerja Utama	Satuan	Target	Capaian	Uraian	Kendala	Solusi	Bukti Link
	rasio (DPR) yang memiliki NIDN atau NIDK							
5	Penurunan jumlah lulusan dalam 5 tahun terakhir	%	0		masih Angkatan pertahan tahun 2022 sehingga belum meluluskan mahasiswa			

6	Kualifikasi akademik dosen penghitung rasio (DPR) yang memiliki NIDN atau NIDK yang mempunyai gelar Doktor/Doktor Terapan/Spesialis 2	%	100	100%	Semua dosen sudah bergelar Dr.			https://docs.google.com/spreadsheets/d/1PVPI9E5piEqVSeouNWDbcEOqJInb8gW-/edit?usp=sharing&oid=115463822636973328214&rtpof=true&sd=true
7	Jabatan akademik dosen tetap penghitung rasio yang memiliki NIDN atau NIDK, dengan	%	17% GB; 67% LK; 16%	100%	1 Dosen GB, 4 dosen LK dan 1 dosen Lektor			https://docs.google.com/spreadsheets/d/1PVPI9E5piEqVSeouNWDbcEOqJInb8gW-/edit?usp=sharing&oid=115463822636973328214&rtpof=true&sd=true

No	Indikator Kinerja Utama	Satuan	Target	Capaian	Uraian	Kendala	Solusi	Bukti Link
	ketentuan persentase Guru Besar, Lektor Kepala dan Lektor (PGBLKL)		Lektor					

8	Kelulusan tepat waktu	%	0		Mahasiswa masih Angkatan pertama untuk Angkatan 2022			
9	Keberhasilan studi (BS), dengan ketentuan persentase keberhasilan studi (PBS)	%	0		Mahasiswa masih Angkatan pertama tahun akademik 2022			

Sumber: Visi Misi Unesa, Standar Mutu, IKU Kementerian

No	Indikator Kinerja Tambahan	Satuan	Target	Capaian	Uraian	Kendala	Solusi	Bukti Link
1	Jumlah jenis kompetensi yang dimiliki dosen	Nilai	6	6	Semua dosen memiliki kompetensi			https://docs.google.com/spreadsheets/d/1-GO9t08FvJkxt8uZw0A7mZq1zrQyXwSh/edit#gid=1602365734

No	Indikator Kinerja Tambahan	Satuan	Target	Capaian	Uraian	Kendala	Solusi	Bukti Link
----	----------------------------	--------	--------	---------	--------	---------	--------	------------

					di bidang akuntansi, dan penelitian (EDL)			
2	Jumlah dosen berkompentensi keilmuan bersertifikat BNSP/asosiasi profesi	Nilai	100	100%	Semua dosen memiliki sertifikasi asosiasi profesi			https://docs.google.com/spreadsheets/d/1-GO9t08FvJkxt8uZw0A7mZq1zrQyXwSh/edit#gid=1602365734
3	Jumlah publikasi dosen	Nilai	3	0	Tiga kelompok dosen melakukan penelitian			Masih berproses, karena pelaksanaannya dalam tahun 2023 melalui penelitian kebijakan dan kolaborasi
4	Jumlah haki/paten dosen	Nilai	1	1	HAKI book chapter			https://drive.google.com/drive/folders/1jQqeqRk8FWwWfUy2De3K63lPozWnz44x
5	Jumlah RPS dengan <i>case study</i> dan PJBL	Nilai	Case study 13 PJBL 5	10 case study , dan 3				SIDIA SSO Unesa

No	Indikator Kinerja Tambahan	Satuan	Target	Capaian	Uraian	Kendala	Solusi	Bukti Link
				project base learning				
6	Jumlah rekognisi dosen (dosen digunakan PT lain sebagai dosen tamu atau konsultan pendidikan)	Nilai	1		Satu dosen menjadi keynote speaker			Bukti menyusul belum dikirim oleh Dosennya
7	Jumlah dosen digunakan industri yang sesuai keilmuan	Nilai	1	1	Satu dosen menjadi komite audit di PT SIER			https://drive.google.com/drive/folders/15y28rDYbUOz5Up8SbWarvC5T_Ap3I_X3
8	Prestasi dosen dalam dan luar negeri	Nilai	0		Belum ada			
9	Jumlah magang dosen ke luar negeri	Nilai	0		Belum ada			
10	Jumlah penelitian kolaborasi	Nilai	0		Belum ada			

No	Indikator Kinerja Tambahan	Satuan	Target	Capaian	Uraian	Kendala	Solusi	Bukti Link
	dalam negeri (industri/PT)							
11	Jumlah penelitian kolaborasi luar negeri	Nilai	1	1	Dosen melakukan penelitian kolaborasi dengan UiTM			Dosen home based melakukan riset kolaborasi dengan UTHM tahun 2023
12	Jumlah pengabdian kolaborasi dalam negeri	Nilai	0		Belum ada			
13	Jumlah pengabdian kolaborasi luar negeri	Nilai	0		Belum ada			
14	Jumlah kurikulum prodi berpendekatan OBE dengan muatan spesifikasi prodi (bernilai jual)	Nilai	1	1	Satu mata kuliah digitalisasi akuntansi			
15	Jumlah dosen yang mengembangkan	Nilai	0		Belum ada			

No	Indikator Kinerja Tambahan	Satuan	Target	Capaian	Uraian	Kendala	Solusi	Bukti Link
	kewirausahaan dalam Pendidikan, pelatihan, seminar atau FGD							
16	Jumlah dosen yang melaksanakan jenis MBKM yang beraplikasi pada pengembangan kewirausahaan prodi	Nilai	0		(di S2 tdk ada MBKM)			
17	Adanya kelas internasional di prodi	Nilai						
18	Rintisan jumlah layanan profesi/pelatihan/seminar/narasumber berincome di prodi	Nilai						

Sumber: Visi Misi Unesa, Standar Mutu, IKU Kementerian

No	Indikator Kinerja Tambahan	Satuan	Target	Capaian	Hambatan	Kendala	Bukti Link
1	Jumlah jenis kompetensi yang dimiliki mahasiswa/lulusan	Nilai	1 (mahasiswa memiliki kompetensi publikasi karya ilmiah baik pada jurnal Sinta dan Scopus)				Masih berproses
2	Jumlah mahasiswa berkemampuan keilmuan bersertifikat BNSP	Nilai	0				
3	Jumlah publikasi mahasiswa	Nilai	1				Masih berproses
4	Jumlah hak/paten mahasiswa	Nilai	1	50%			Masih berproses
5	Jumlah prestasi mahasiswa dalam negeri	Nilai	0				
6	Jumlah prestasi mahasiswa luar negeri	Nilai	0				
7	Jumlah magang mahasiswa ke luar negeri	Nilai	0 (mahasiswa S2 tdk ada magang karena S2 sdh bekerja)				
8	Jumlah mahasiswa berkegiatan dalam mendapatkan dana penelitian dan PKM	Nilai	0 (dalam prodi S2 tidak ada kegiatan PKM dan penelitian)				
9	Jumlah penelitian mahasiswa kolaborasi dalam negeri (industri/PT)	Nilai	1 (penyusunan artikel karya ilmiah kualitatif)				Masih berproses

No	Indikator Kinerja Tambahan	Satuan	Target	Capaian	Hambatan	Kendala	Bukti Link
			memotret tempat kerja mahasiswa S2)				
10	Jenis beasiswa dari luar	Nilai	0 (mahasiswa hanya mendapatkan beasiswa dr unesa)				
11	Jumlah mahasiswa asing	Nilai	0 (belum ada mahasiswa asing)				
12	Jumlah mahasiswa <i>outbond</i> dalam negeri	Nilai	0 (untuk mahasiswa S2 hanya program regular belum ada program double degree)				
13	Jumlah mahasiswa <i>outbond</i> luar negeri	Nilai	0 (untuk mahasiswa S2 hanya program regular belum ada program double degree)				
14	Jumlah mahasiswa yang mengembangkan kewirausahaan dalam pendidikan dan pelatihan	Nilai	1 (mahasiswa memberikan jasa pengisian				Bukti menyusul karena terjeda cuti Bersama hari raya Idul

No	Indikator Kinerja Tambahan	Satuan	Target	Capaian	Hambatan	Kendala	Bukti Link
			PPH badan an Anita)				Adha
15	Jumlah mahasiswa yang melaksanakan jenis MBKM yang beraplikasi pada pengembangan kewirausahaan prodi	Nilai	0 (pada program S2 tidak ada program MBKM)				
16	Jenis MBKM yang melibatkan mahasiswa dengan industri	Nilai	0 (program pasca atau S2 tidak ada jenis MBKM krn mahasiswa sdh bekerja semua)				
17	Jenis layanan kepada peningkatan kompetensi mahasiswa dalam keilmuan	Nilai	2 (mata kuliah peningkatan kompetensi publikasi karya ilmiah untuk matkul publikasi dan prosal penelitian)				
18	Jenis layanan kepada peningkatan kompetensi mahasiswa dalam bakat minat	Nilai	1 (kompetensi dalam penulisan karya ilmiah dengan metode kuantitatif/kualitatif)				
19	Jumlah rintisan layanan profesi/pelatihan/seminar/narasumber	Nilai	0 (belum ada pusat studi)				

No	Indikator Kinerja Tambahan	Satuan	Target	Capaian	Hambatan	Kendala	Bukti Link
	berincome di prodi						
20	Jumlah kegiatan layanan dalam pengembangan usaha berincome di prodi	Nilai	0 (belum ada layanan yang memberikan income di prodi)				
21	Persentase sebaran provinsi asal mahasiswa	Nilai	1 (asal mahasiswa dari SDA, Sby, dan Gresik)				
22	Rasio jumlah calon mahasiswa yang ikut seleksi terhadap jumlah calon mahasiswa yang lulus seleksi	Nilai					
23	Rasio jumlah pendaftar dan calon mahasiswa baru	Nilai	8 (yang berminat 8 yang diterima 3)				
24	Rasio jumlah mahasiswa yang mendaftar ulang terhadap jumlah mahasiswa yang lulus seleksi	Nilai	0				
25	Rasio jumlah mahasiswa baru transfer terhadap jumlah mahasiswa baru bukan transfer	Nilai	0 (karena masih Angkatan pertama tahun periode 2022)				
26	Jumlah mahasiswa disabilitas	Nilai	0				

Sumber: IKU Kementrian

No	Indikator Kinerja Tambahan	Satuan	Target	Capaian	Hambatan	Kendala	Bukti Link
----	----------------------------	--------	--------	---------	----------	---------	------------

No	Indikator Kinerja Tambahan	Satuan	Target	Capaian	Hambatan	Kendala	Bukti Link
1	Persentase lulusan S1 dan D4 yang berhasil mendapat pekerjaan dengan masa tunggu kurang dari 6 bulan dan gaji 1,2 UMR.	%	0 (mahasiswa S2 sudah bekerja semua)				
2	Persentase lulusan S1,S2 dan D4 yang melanjutkan studi.	%	0 (mahasiswa selesai di S2 saja karena sudah bekerja semua dan masih Angkatan pertama)				
3	Persentase lulusan S1,S2, S3 dan D4 yang menjadi wiraswasta.	%	66% (ada dua mahasiswa yang ingin berwiraswastaan Tegar dan Tytys)				
4	Persentase mahasiswa S1 dan D4 yang menghabiskan paling sedikit 20 (dua puluh) sks di luar kampus;	%	0 (mahasiswa S2 tidak ada magang)				
5	Persentase mahasiswa S1,S2,S3 dan D4 yang meraih prestasi paling rendah tingkat nasional.	%	0				
6	Persentase dosen yang berkegiatan	%	50% (2				

No	Indikator Kinerja Tambahan	Satuan	Target	Capaian	Hambatan	Kendala	Bukti Link
	tridarma di kampus lain dalam 5 (lima) tahun terakhir.		dosen mengajar di UT, dan 2 dosen menjadi korektor UT)				
7	Profil lulusan (alumni) yang memiliki kesesuaian bidang kerja dengan bidang studi/ ketercapaian profil lulusan	%	0 (karena belum memiliki alumni masih Angkatan pertama untuk tahun ajaran 2022)				

Sumber: IKU Kementerian, dan Standar Mutu

No	Indikator Kinerja Tambahan	Satuan	Target	Capaian	Hambatan	Kendala	Bukti Link
1.	Persentase peningkatan implementasi kerjasama di prodi	%	1 (satu kerjasama lagi)				SIMKERNA SSO Unesa
2.	Persentase peningkatan kerjasama dibidang industri <i>berincome generating</i> untuk prodi	%	0 (belum ada)				
3.	Jumlah kerjasama pasif (hanya MoU), kerjasama kurang ada progress intensif	Nilai	3 (ada 3 MOU yang menjadi				SIMKERNA SSO Unesa

No	Indikator Kinerja Tambahan	Satuan	Target	Capaian	Hambatan	Kendala	Bukti Link
			coaching paper dan visiting lecturer)				
4.	Jumlah penanganan dalam pengendalian kerjasama pasif	Nilai					
5.	Adanya pemetaan dosen yang sesuai dengan kelompok keilmuan dan terevaluasi secara konsisten	Nilai	4 (Akuntansi Keuangan; Akuntansi Publik; Audit; dan Akuntansi manajemen)	80%		ST dosen Rumpun, masih berproses di Fakultas	ST dosen Rumpun, masih berproses di Fakultas
6.	Adanya kelompok penelitian yang sesuai dengan roadmap penelitian/PKM di prodi	Nilai	1	40%			Pelaksanaan penelitian dosen sesuai dengan rumpun masing-masing
7.	Adanya peningkatan kompetensi keahlian pada Dosen dan Tendik sesuai bidangnya	Nilai					
8.	Peningkatan <i>income generating</i> dari dosen dan tendik yang digunakan oleh pihak luar	Nilai	0				
9.	Rintisan pengembangan kewirausahaan berpendapatan ke prodi	Nilai	0				

10.	Peningkatan jenis pengembangan usaha berpendapatan ke prodi	Nilai					
-----	---	-------	--	--	--	--	--

4.10 Koordinator Program Studi S1 Ekonomi Islam

JABATAN KOORDINATOR PROGRAM STUDI S1 EKONOMI ISLAM

Belum adanya data terkait Realisasi Target IKU dan IKT Semester 1

4.11 Koordinator Program Studi S1 Ekonomi

JABATAN KOORDINATOR PROGRAM STUDI S1 EKONOMI

Belum adanya data terkait Realisasi Target IKU dan IKT Semester 1

4.12 Koordinator Program Studi S1 Bisnis Digital

JABATAN KOORDINATOR PROGRAM STUDI S1 BISNIS DIGITAL

Belum adanya data terkait Realisasi Target IKU dan IKT Semester 1

Simpulan hasil evaluasi standar adalah sebagai berikut

1. Belum lengkapnya beberapa dokumen seperti proker awal tahun, revisi proker awal tahun, rencana target IKU dan IKT dan realisasi target IKU dan IKT
2. Beberapa prodi belum mencapai target pada semester 1

5. Pengendalian kegiatan

Identitas kegiatan : Audit ACKP
PIC : BPM
Auditor : BPM
Auditi : Dekan dan Koordinator Program Studi

Berita acara Rapat Tinjauan Manajemen (RTM)

Tanggal dan tempat : Gedung G 6 FEB UNESA

Kehadiran : Dekan, Wakil Dekan 1 dan 2, coordinator program studi
selingkung FEB Unesa, GPM dan UPM

Permasalahan

1. Beberapa program studi belum mengumpulkan proker awal tahun, proker revisi awal tahun, Rencana targey IKU dan IKT 1 dan Realisasi Target IKU dan IKT Semester 1 dan
2. Beberapa target IKU dan IKT belum sesuai dengan target yang ada seperti pada lampiran

Akar penyebab Masalah

1. Pelaksanaan Audit yang mendadak
2. Sebagian besar target IKU masih sebagian yang terarealisasi

Pemecahan masalah

1. Pemecahan masalah diserahkan masing – masing pada program studi sebagaimana terlampir sesuai dengan target penyelesaian

Penagihan terselesaikan atau belum

Penagihan belum terselesaikan dan akan terselesaikan pada bulan Desember 2023

Hasil kesimpulan RTM sbb

1. Terdapat beberapa permasalahan dalam Audit ACK
2. Setiap permasalahan, penyelesaian dilakukan maksimal pada bulan Desember 2023
3. Penanggungjawab penyelesaian adalah koorprodi

6. Peningkatan dan tindak lanjut kegiatan

Identitas kegiatan Audit ACKP

PIC : BPM

Auditor : BPM

Auditi : Dekan dan coordinator program studi

5.2 Tindak lanjut kegiatan SPMI

- a. Standar yang harus direvisi (ACKP adalah standar 5, standar 25, standar 33 dan standar 34, IKU dan IKT kementerian)

Tidak terdapat standart yang harus direvisi

DOKUMENTASI



Unit	Proker Awal Tahun	Revisi Proker Awal Tahun	Rencana Target IKU dan IKT Semester 1	Realisasi Target IKU dan IKT Semester 1	Tindak Lanjut	Tanggal Tinda Lanjut
Dekan						
Koordinator Program Studi S1 Pendidikan Ekonomi	https://statik.unesa.ac.id/neospm//proker_pi/mpinan/3636f600-56cf-11ee-9a7a-6580f265ae32_01b3f91a-fb37-4082-ac93-4b6edb5a799c.pdf		https://statik.unesa.ac.id/neospm//proker_pi/mpinan/4b5fe9b0-56cf-11ee-a8b1-3f315a10ccf1_200c8b65-f5f5-413a-a58a-0d577504ac06.pdf	https://statik.unesa.ac.id/neospm//proker_pi/mpinan/6997b870-56cf-11ee-a5d6-0f0cc3455ddc_5fb3f520-b1f0-40ce-b4de-449c3d586625.pdf	<ol style="list-style-type: none"> 1. Kualifikasi S3 doktor melalui evaluasi doktor 2. Jumlah penelitian kolaborasi dalam negeri --> mengupayakan di tahun depan 3. Update data tracer 	1. Close2. Close3. 29 November 2023
Koordinator Program Studi S2 Pendidikan Ekonomi				https://statik.unesa.ac.id/neospm//proker_pi/mpinan/82074d00-3291-11ee-9107-354da5f7f95b_5fb3f520-b1f0-40ce-b4de-449c3d586625.pdf	<ol style="list-style-type: none"> 1. Kompetensi dosen: sdh ada tinggal unggah link 2. HKI 8 dari 10, menambahkan melalui tugas mata kuliah dan penelitian PKM tahun depan 3. rekognisi: sdh ada tgl unggah link 4. Industri: 2024 5. Penelitian kolaborasi dlm negeri & LN tahun depan 6. Mahasiswa KWU target 9 tercapai 2 7. Mahasiswa MBKM KWU blm tercapai, merubah target 8. layanan kompetensi mhs: blm unggah link 9. income prodi blm terlaksana 10. layanan berincome di prodi blm terlaksana 	2024
Koordinator Program Studi S1 Pendidikan Akuntansi			https://statik.unesa.ac.id/neospm//proker_pi/mpinan/fba1a730-2d1f-11ee-b9ff-5dd7b526c10_200c8b65-f5f5-413a-a58a-0d577504ac06.pdf		belum mengunggah	
Koordinator Program Studi S1 Pendidikan Administrasi Perkantoran			https://statik.unesa.ac.id/neospm//proker_pi/mpinan/fa079f0-bcb1-11ed-ba1e-137721a2c297_200c8b65-f5f5-413a-a58a-0d577504ac06.pdf	https://statik.unesa.ac.id/neospm//proker_pi/mpinan/644aa8e0-334e-11ee-ab81-4d6bf209786b_5fb3f520-b1f0-40ce-b4de-449c3d586625.pdf	<ol style="list-style-type: none"> 1. Kualifikasi S3 doktor melalui evaluasi doktor: 2 doktor 2. Penel Kolaborasi dlm negeri belum ada 3. Prestasi mhs dlm negeri 11 dari 19 4. Penel mhs kolaborasi dlm negeri dgn industri belum ada 5. mhs outbound dlm negeri target 3 blm tercapai 6. mhs kwu target 9 tercapai 2 7. layanan profesi income dr prodi belum ada 8. gaji alumni target 51% tercapai 45,28%, goal standarnya 66,04% 9. mhs Studi lanjut target 2 tercapai 0 10. alumni mnjdi wiraswasta 20,75% dari 30% 	2024
Koordinator Program Studi S1 Pendidikan Tata Niaga						
Koordinator Program Studi S1 Manajemen			https://statik.unesa.ac.id/neospm//proker_pi/mpinan/d9b2ac00-bd4c-11ed-aca3-1dd1c5431cba_200c8b65-f5f5-413a-a58a-0d577504ac06.pdf			
Koordinator Program Studi S2 Manajemen	https://statik.unesa.ac.id/neospm//proker_pi/mpinan/deffdf70-d230-11ed-bb99-e3499a39f92d_01b3f91a-fb37-4082-ac93-4b6edb5a799c.pdf		https://statik.unesa.ac.id/neospm//proker_pi/mpinan/015bd680-d231-11ed-b9e8-f81a353d26e_200c8b65-f5f5-413a-a58a-0d577504ac06.pdf			

Koordinator Program Studi S1 Akuntansi			https://statik.unesa.ac.id/neospm//proker_pi/mpinan/ef8a20b0-bc34-11ed-b907-754b26cefa11.200c8b65-f5f5-413a-a58a-0d577504ac06.pdf	https://statik.unesa.ac.id/neospm//proker_pi/mpinan/abb42c40-1e72-11ee-9c63-85a292d795f7.5fb3f520-b1f0-40ce-b4de-449c3d586625.pdf	<ol style="list-style-type: none"> 1. BNSP target 3 belum tercapai 2. Beasiswa luar target 3 belum tercapai 3. Kesesuaian bidang kerja, target 80% tercapai 77% 	2024
Koordinator Program Studi S2 Akuntansi			https://statik.unesa.ac.id/neospm//proker_pi/mpinan/ec5fb760-bcb0-11ed-91a6-2ba56acc0645.200c8b65-f5f5-413a-a58a-0d577504ac06.pdf	https://statik.unesa.ac.id/neospm//proker_pi/mpinan/94f116a0-1668-11ee-adff-a3204e7864a8.5fb3f520-b1f0-40ce-b4de-449c3d586625.pdf	<ol style="list-style-type: none"> 1. haki mhs target 1 belum 2. penelitian mhs kolaborasi target 1 belum tercapai 	2024
Koordinator Program Studi S1 Ekonomi Islam			https://statik.unesa.ac.id/neospm//proker_pi/mpinan/ab50f7a0-ebd6-11ed-9963-f19272c64640.200c8b65-f5f5-413a-a58a-0d577504ac06.pdf		<ol style="list-style-type: none"> 1. Mhs mbkm dan prestasi, 27 dari 50% 2. HKI dosen 5 dari 9 3. Income prodi belum tercapai 4. pertukaran mhs dlm negeri target 3 blm tercapai 5. layanan kwu belum tercapai 6. rasio mhs lulus & dftar ulang: 85 dari 95% 7. alumni wirausaha 5,6% dari 30% 8. Profil lulusan sesuai bidang kerja target 84% tercapai 82% 	2024
Koordinator Program Studi S1 Ekonomi			https://statik.unesa.ac.id/neospm//proker_pi/mpinan/5ca322f0-eebc-11ed-b730-55dc72f0a25d.200c8b65-f5f5-413a-a58a-0d577504ac06.pdf			
Koordinator Program Studi S1 Bisnis Digital			https://statik.unesa.ac.id/neospm//proker_pi/mpinan/45ff6720-bcbe-11ed-86db-813246e11aac.200c8b65-f5f5-413a-a58a-0d577504ac06.pdf			



FORMULIR

No. Dokumen

FM/02-RTM/SPM-UNESA

NOTULEN RAPAT TINJAUAN MANAJEMEN

No. Revisi

00

Tgl. Berlaku

23 Novembr 2023

Halaman

1 dari 1

Hari/Tanggal	Rabu, 23 November 2023
Waktu	13.00 – Selesai
Agenda Rapat	
1	Hasil Audit ACKP
2	
3	
4	
dst	
Peserta Rapat	Terlampir
Pimpinan Rapat	Dekan Fakultas Ekonomika dan Bisnis Unesa
Permasalahan	
Hasil Audit ACKP	
<ol style="list-style-type: none">Beberapa program studi belum mengumpulkan proker awal tahun, proker revisi awal tahun, Rencana targey IKU dan IKT 1 dan Realisasi Target IKU dan IKT Semester 1 danBeberapa target IKU dan IKT belum sesuai dengan taget yang ada seperti pada lampiran	
Akar Penyebab Masalah	
Hasil Audit ACKP	
<ol style="list-style-type: none">Pelaksanaan Audit yang mendadakSebagian besar target IKU masih sebagian yang terarealisasi	
Pemecahan Masalah	
Audit ACKP	
<ol style="list-style-type: none">Pemecahan masalah diserahkan masing – masing pada program studi sebagaimana terlampir sesuai dengan target penyelesaian	
Rencana Penyelesaian Masalah dan Penanggung Jawab	
Audit ACKP penyelesaian maksimal dilakukan pada Bulan Desember 2023 dengan penanggung jawab adalah koorprodi dan UPM	
Kesimpulan RTM	
<ol style="list-style-type: none">Terdapat beberapa permasalahan dalam Audit ACKSetiap permasalahan, penyelesaian dilakukan maksimal pada bulan Desember 2023Penangggungjawab penyelesaian adalah koorprodi	
Peningkatan dan Tindak Lanjut	



FORMULIR

NOTULEN RAPAT TINJAUAN MANAJEMEN

No. Dokumen	FM/02-RTM/SPM-UNESA
No. Revisi	00
Tgl. Berlaku	23 Novembr 2023
Halaman	2 dari 1

Surabaya, 23 November 2023

Dibuat oleh

Diketahui Oleh

Disetujui Oleh

Allran Fiky P, S.Pd.M.Pd.

Novi/Irisnawati, S.Pd.,M.Pd.


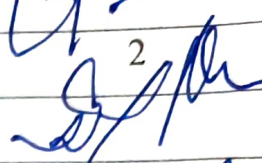















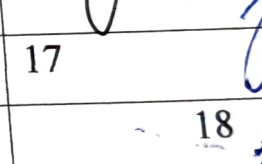




Prof. Dr. Mas Kistianto, S.Sos., M.Si.

Notulis

Ketua GPM Fakultas
Ekonomika dan Bisnis

Dekan Fakultas Ekonomika dan Bisnis



No	Nama	Jabatan	Unit Kerja	Tanda Tangan
1	Susanti			1 
2	Prof. Dewie Tri W.			2 
3	Andre D. Witjaksono			3 
4	Tony Suno Aji			4 
5	Xuyun Isbanah			5 
6	NI NYOMAN ARI T			6 
7	Rochmawati			7 
8	Ponllan Kony			8 
9	Muho Mshkab			9 
10	siti Sri Wulandari			10 
11	Tresninda P			11 
12	Rohmawati Kusumaninghas			12 
13	Clarastinta Campri			13 
14	Tri Gudawant	PB	PB	14 
15	Noor Cahyo			15 
16	Ahmed Anwar			16 
17	Kusim			17 
18	Phoume A.			18 
19	Lusy			19 
20	Supriyanti			20 
21	Ari Yudistira			21 
22	Ela mustarida.			22 
23	Rina			23. 