



# TATA CARA BAYAR BIAYA PENDIDIKAN UNIVERSITAS NEGERI SURABAYA (UNESA) MELALUI VIRTUAL ACCOUNT



## Mobile Banking BTN

1




"Login" ke m-Banking BTN

2



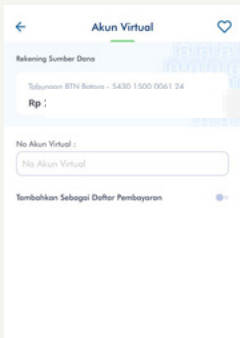
Pilih menu Pembayaran

3



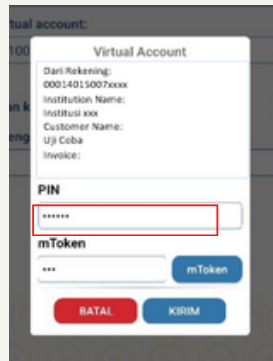
Pilih Virtual Account

4



Input Nomor VA

5



Input PIN m-Banking dan m-token yang dikirimkan melalui sms lalu kirim


6



Trx Sukses! simpan struk sebagai bukti pembayaran

## ATM BTN

1



Pilih **Transaksi Lainnya**

2



Pilih **Pembayaran**

3



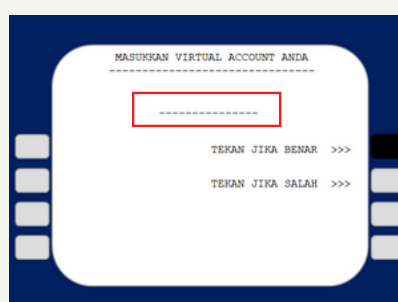
Pilih **Multipayment**

4



Pilih **Virtual Account**

5



Masukkan 17 digit  
**No Virtual Account**

6



Pastikan Data Sudah Benar,  
Kemudian Pilih **Benar**. Cetak Resi



## Teller BTN



Berikan nomor VA pada *teller* Bank BTN terdekat



Teller akan menginfokan nominal yang harus dibayar



Serahkan uang pada *teller* sesuai nominal tagihan




Terima resi pembayaran dari *teller* sebagai bukti pembayaran



## ATM Bank Lain

1




Pilih **Transaksi Lainnya**

2



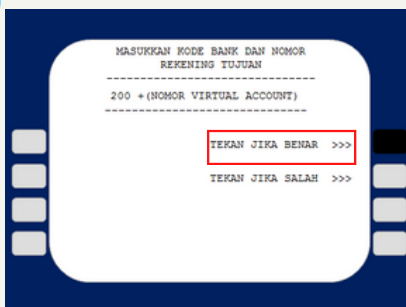
Pilih **Transfer**

3



Pilih **Rek Bank Lain**

4



Masukkan **Kode Bank BTN (200)** diikuti dengan **Nomor VA**. Contoh : 97259031201199999

5



Input Jumlah Tagihan kemudian pilih **Benar**

6



Pastikan Data yang tertera adalah nama Anda kemudian pilih **Ya**. Lanjutkan konfirmasi hingga Struk keluar dari mesin **ATM**



# Mobile Banking Bank Lain

1



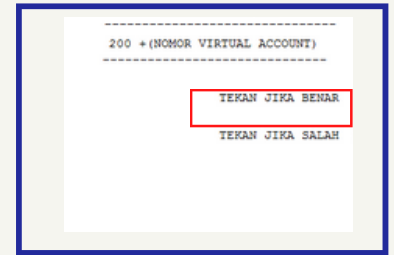
Pilih Menu Transfer

2



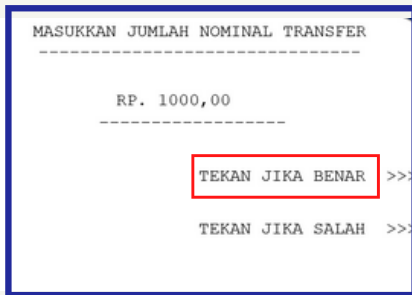
Pilih **Rek Bank Lain**

3



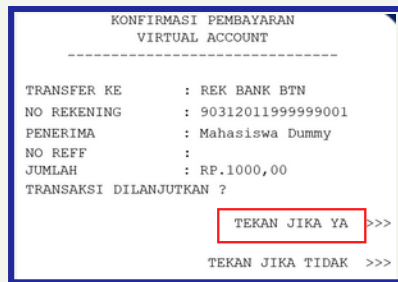
Masukan atau Pilih **Kode Bank BTN (200)** dan **input Nomor VA**. Contoh : 90310YYYYYYYYYYYYYYY

4



Input Jumlah Tagihan kemudian pilih **Benar**

5



Pastikan Data yang tertera adalah nama Anda kemudian pilih **Ya**. **Lanjutkan konfirmasi hingga Struk ditampilkan pada mobile banking**



Kantor Cabang Bank BTN Surabaya  
Jl. Pemuda No.50, Surabaya 60271



(031) 5353513 - 19



kc.surabaya@btn.co.id

