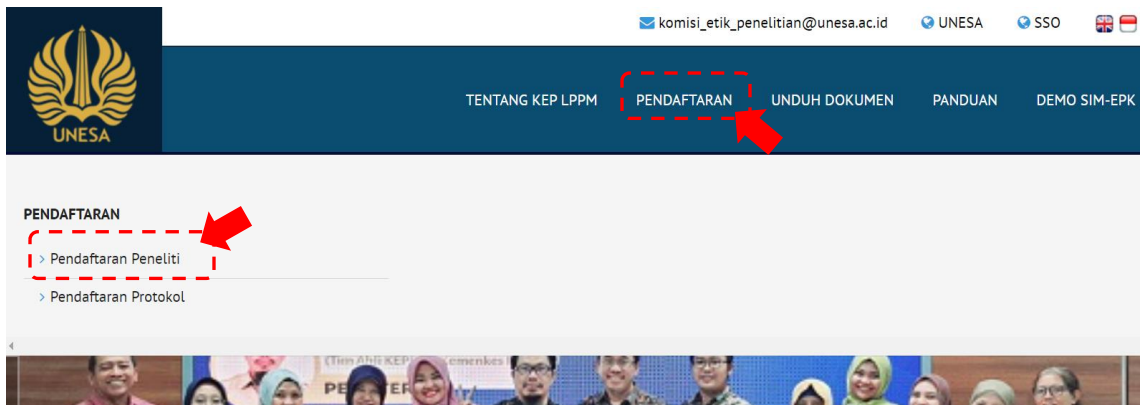


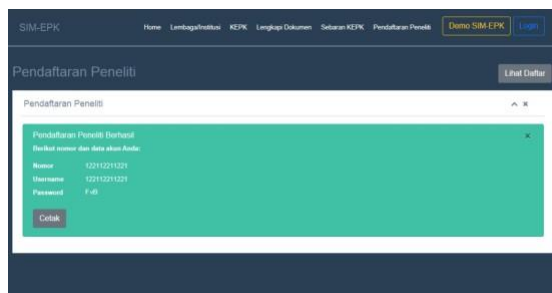
PROSEDUR MENGAJUKAN PROTOKOL ETIK PENELITIAN DI PUSAT KEP LPPM UNESA

1. Siapkan berkas-berkas:
 - a. KTP
 - b. Nomor HP yang bisa dihubungi
 - c. Alamat email aktif (individu/institusi)
 - d. Struk/bukti pembayaran
 - e. Surat pengantar dari institusi
 - f. Naskah protokol
 - g. Surat pernyataan
 - h. CV / Biodata peneliti
 - i. Instrumen penelitian
 - j. Surat sponsor (jika ada)
 - k. Informed Consent

2. Mendaftar Peneliti di KEPPKN melalui laman Pusat KEP LPPM UNESA pada menu **PENDAFTARAN**
 - a. Alamat: <https://komisi-etik.lppm.unesa.ac.id/>



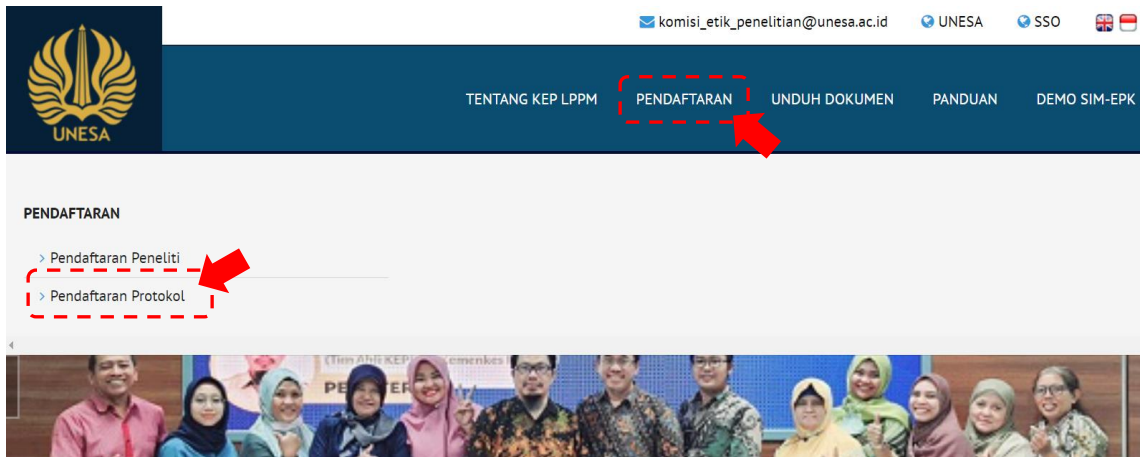
- b. Masuk ke **Pendaftaran Peneliti**, isi data dengan benar, kemudian **SIMPAN** (pendaftar akan memperoleh: **Nomor**, Username dan Password)



SOP PENGAJUAN PROTOKOL ETIK PENELITIAN

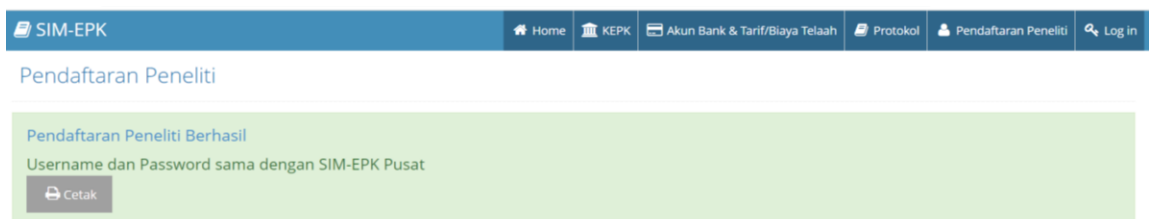
3. Mendaftar Peneliti ke Pusat KEP LPPM UNESA melalui laman Pusat KEP LPPM UNESA pada menu **PENDAFTARAN**

a. Alamat: <https://komisi-etik.lppm.unesa.ac.id/>



- b. Masuk ke **PENDAFTARAN PROTOKOL**, Masukkan **Nomor Anggota** (Nomor yang diperoleh dari KEPPKN) → **CARI** → **SIMPAN**

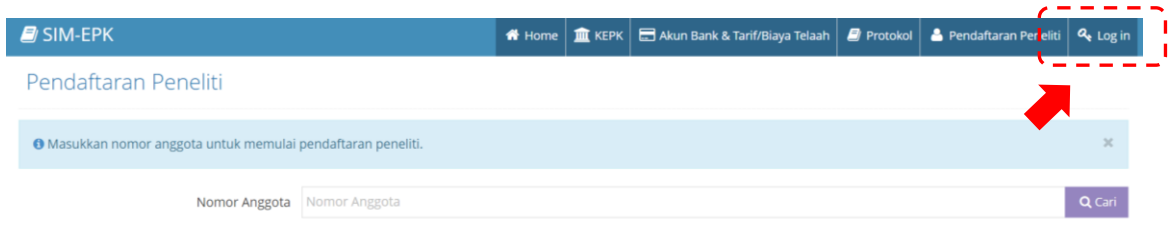
The screenshot shows the 'Pendaftaran Peneliti' form in the SIM-EPK system. The form has a blue header with 'SIM-EPK' and navigation icons. Below the header, there is a search bar with the text 'Masukkan nomor anggota untuk memulai pendaftaran peneliti.' and a 'Cari' button. The form fields are: 'Nomor Anggota' (highlighted with a red dashed box and a red arrow), 'Nama', 'NIK', 'Tempat, Tanggal Lahir' (with separate fields for 'Tempat Lahir' and 'Tanggal Lahir'), 'Kewarganegaraan' (with radio buttons for 'WNI' and 'WNA'), 'Email', 'Nomor Telepon', and 'Nomor Handphone'. At the bottom of the form, there are two buttons: 'Simpan' (highlighted with a red dashed box) and 'Batal'. Below the form, the footer text reads 'SIM-EPK © 2022 v202201'.



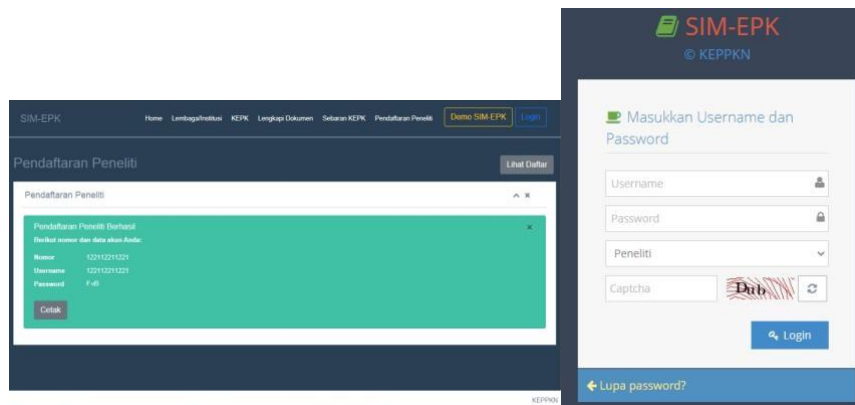
4. Tahap memasukkan Protokol Penelitian

a. Alamat: <https://komisi-etik.lppm.unesa.ac.id/>

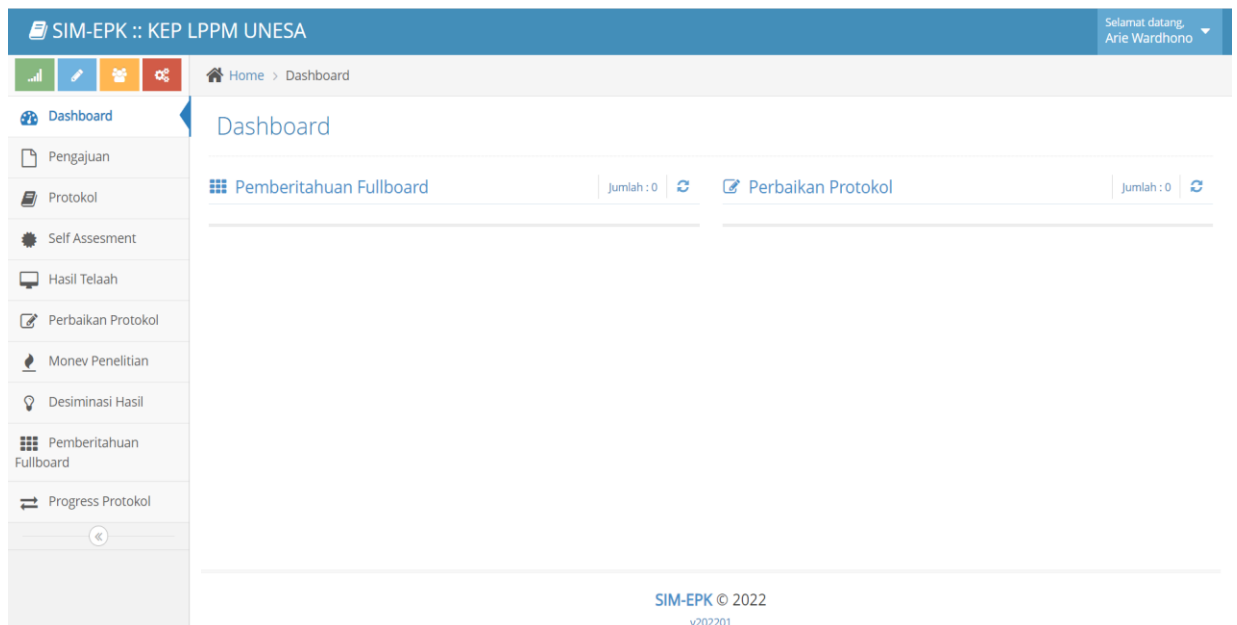
b. Masuk ke **PENDAFTARAN** → **PENDAFTARAN PROTOKOL** → **LOGIN**



c. Masukkan Username, Password, sebagai PENELITI, Capcha → **LOGIN**



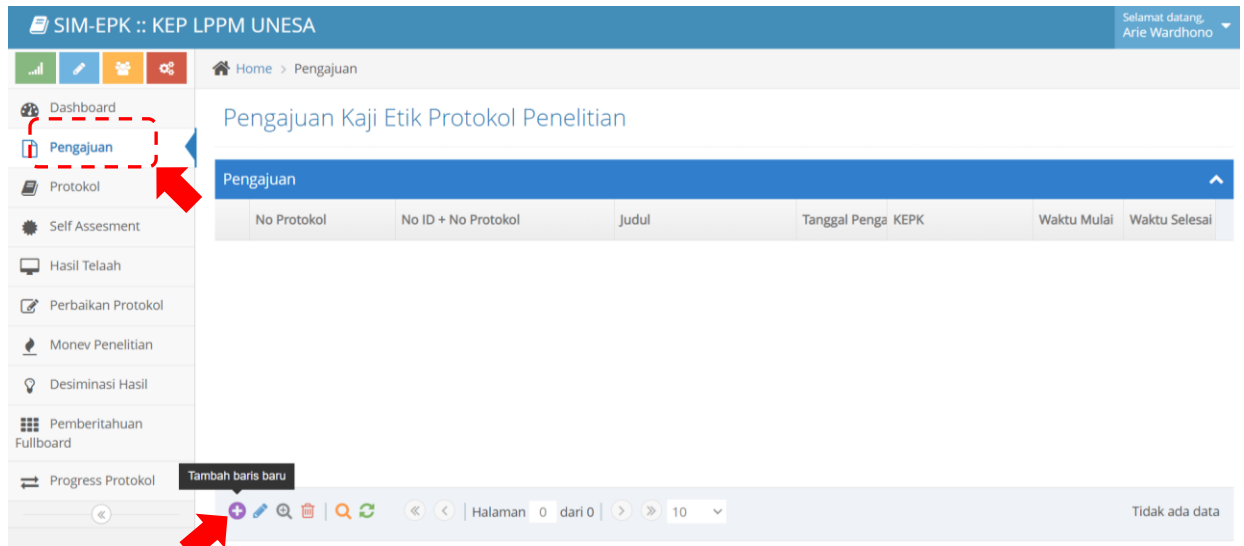
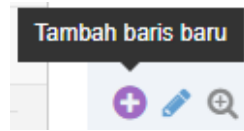
d. Masuk ke Halaman Peneliti



e. Masuk ke **PENGAJUAN**

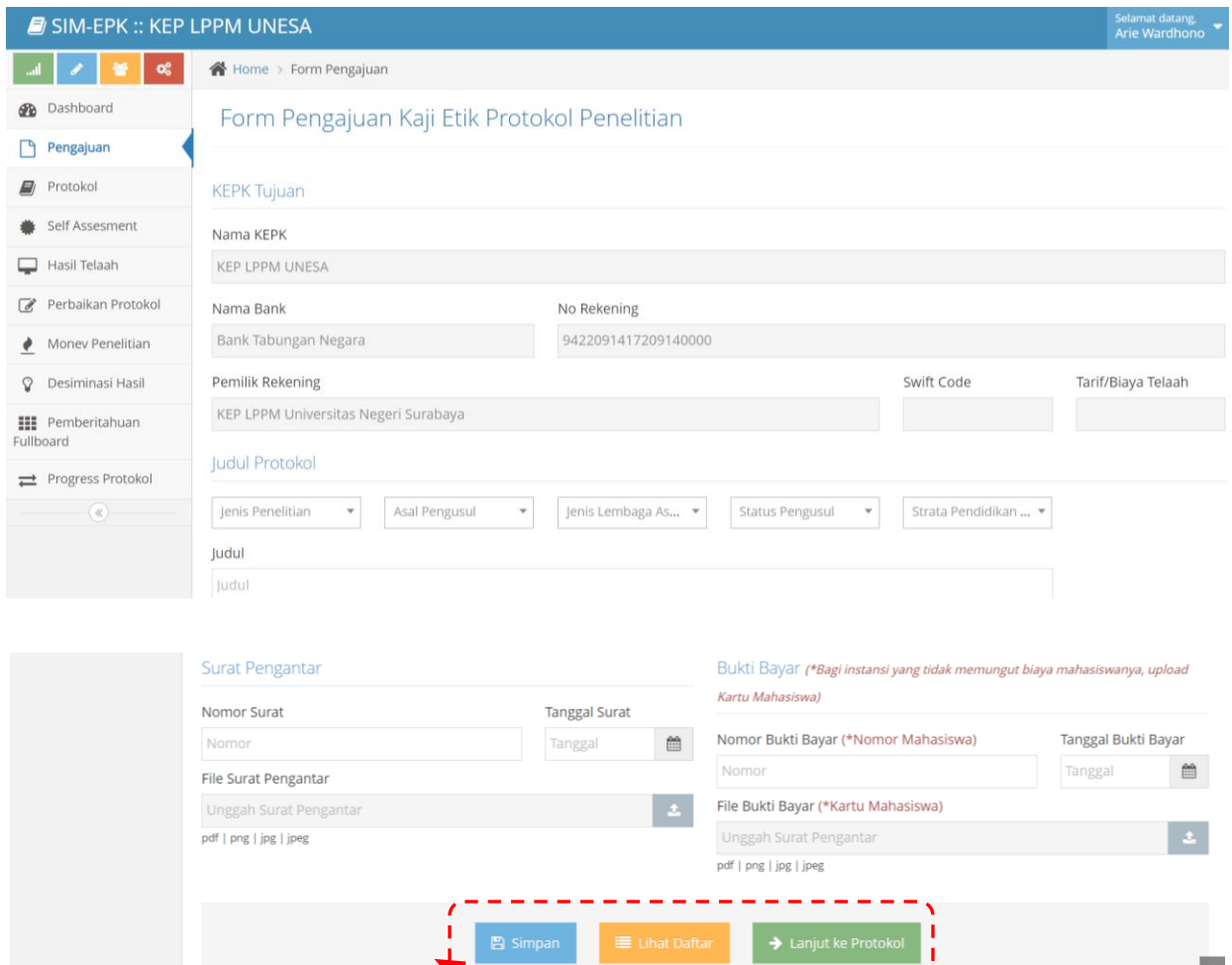
SOP PENGAJUAN PROTOKOL ETIK PENELITIAN

f. Masuk ke **PENGAJUAN** → PILIH Tanda + →



The screenshot shows the SIM-EPK application interface. The sidebar on the left contains a menu with items: Dashboard, Pengajuan, Protokol, Self Assesment, Hasil Telaah, Perbaikan Protokol, Monev Penelitian, Desiminasi Hasil, Pemberitahuan Fullboard, and Progress Protokol. The 'Pengajuan' item is highlighted with a red dashed box and a red arrow. The main content area displays a table titled 'Pengajuan Kaji Etik Protokol Penelitian'. The table has columns: No Protokol, No ID + No Protokol, Judul, Tanggal Penga KEPK, Waktu Mulai, and Waktu Selesai. Below the table, there is a footer area with a 'Tambah baris baru' button highlighted by a red arrow and a callout box.

5. Lengkapi **FORM ISIAN** dan Upload Data Pendukung → **SIMPAN** → Lanjut ke **PROTOKOL**



The screenshot shows the 'Form Pengajuan Kaji Etik Protokol Penelitian' in the SIM-EPK application. The form includes several sections: 'KEPK Tujuan' with a text input field containing 'KEP LPPM UNESA'; 'Nama KEPK' with a text input field containing 'KEP LPPM UNESA'; 'Nama Bank' with a dropdown menu showing 'Bank Tabungan Negara'; 'No Rekening' with a text input field containing '9422091417209140000'; 'Pemilik Rekening' with a text input field containing 'KEP LPPM Universitas Negeri Surabaya'; 'Swift Code' and 'Tarif/Biaya Telaah' with empty text input fields; 'Judul Protokol' with a dropdown menu for 'Jenis Penelitian', a dropdown for 'Asal Pengusul', a dropdown for 'Jenis Lembaga As...', a dropdown for 'Status Pengusul', and a dropdown for 'Strata Pendidikan ...'; 'Judul' with a text input field containing 'Judul'; 'Surat Pengantar' with 'Nomor Surat' and 'Tanggal Surat' input fields, and a file upload field for 'Unggah Surat Pengantar'; 'Bukti Bayar' with 'Nomor Bukti Bayar' and 'Tanggal Bukti Bayar' input fields, and a file upload field for 'Unggah Surat Pengantar'. At the bottom of the form, there are three buttons: 'Simpan' (highlighted with a red dashed box and a red arrow), 'Lihat Daftar', and 'Lanjut ke Protokol'.

SOP PENGAJUAN PROTOKOL ETIK PENELITIAN

6. **ISI** dari A, B, C s/d Unggah Halaman Pengesahan → **SIMPAN** → Lanjut ke Self Asesment

The screenshot shows the 'Form Protokol Etik Penelitian' page in the SIM-EPK system. The left sidebar contains navigation options: Dashboard, Pengajuan, Protokol (selected), Self Asesment, Hasil Telaah, Perbaikan Protokol, Monev Penelitian, Desiminasi Hasil, Pemberitahuan Fullboard, and Progress Protokol. The main content area includes a 'Nomor Protokol' dropdown menu, a grid of letters (A-Z, AA) for protocol numbering, and a text input field for 'A. Judul Penelitian (p-protokol no 1)'. Below this is a section for '1. Lokasi Penelitian' with a text input field. At the bottom, there are four buttons: 'Simpan' (blue), 'Lihat Daftar' (orange), 'Cetak' (grey), and 'Lanjut ke Self Asesment' (green). The footer indicates 'SIM-EPK © 2022 v202201'.

7. **ISI** dari 1 s/d 7 → **SIMPAN** → **Selesai** → **Kirim ke KEPK**

The screenshot shows the 'Form Self Asesment Protokol' page. The left sidebar highlights 'Self Asesment'. The main content area features a 'Nomor Protokol' dropdown menu and a link to 'Klik untuk lihat protokol (pdf)'. A progress bar at the top shows seven steps: 1. Nilai Sosial/Klinis (highlighted), 2. Nilai Ilmiah, 3. Pemerataan Beban dan Potensi Manfaat, 4. Manfaat Resiko, 5. Bujukan/ Eksploitasi/ Iducement, 6. Rahasia dan Privacy, and 7. Informed Consent. Below the progress bar is a table for self-assessment.

No	7-STANDAR KELAIKAN ETIK PENELITIAN	PILIHAN
1	Nilai Sosial / Klinis Penelitian ini memenuhi standar Nilai Sosial/ Klinis, minimal terdapat satu diantara 7 (tujuh) nilai berikut ini :	<input type="radio"/> Ya <input type="radio"/> Tidak
1.1	Terdapat Novelty (kebaruan). Dalam penelitian ini terdapat nilai kebaruan, yaitu terdapat minimal satu dari 3 sifat berikut :	<input type="radio"/> Ya <input type="radio"/> Tidak
	a. Potensi menghasilkan informasi yang validsesuai dengan tujuan yang dinyatakan dalam protokol penelitian.	<input type="radio"/> Ya <input type="radio"/> Tidak
	b. Memiliki relevansi bermakna dengan masalah kesehatan	<input type="radio"/> Ya <input type="radio"/> Tidak
	c. Memiliki kontribusi terhadap suatu penciptaan/ kebermanfaatan dalam melakukan evaluasi intervensi kebijakan, atau sebagai bagian dari pelaksanaan kegiatan yang mempromosikan kesehatan individu atau masyarakat	<input type="radio"/> Ya <input type="radio"/> Tidak

SIM-EPK :: KEP LPPM UNESA Selamat datang, Arie Wardhono

Home > Form Self Assesment Protokol

Form Self Assesment Protokol

Nomor Protokol

Nomor Protokol

Klik untuk lihat protokol (pdf)

FORM Self Assessment Protokol (**WAJIB DI ISI**)

- 1) Nilai Sosial / Klinis
- 2) Nilai Ilmiah
- 3) Pemerataan Beban dan Manfaat
- 4) Potensi Manfaat dan Resiko
- 5) Bujukan / Eksploitasi / Inducement
- 6) Rahasia dan Privacy
- 7) Informed Consent

PILIHAN

YA dan TIDAK

Sesuai relevansi dari Penelitian, Bisa diisi YA, TIDAK atau tidak perlu di KLIK YA dan TIDAK bila tidak ada relevansinya

No	7-STANDAR KELAIKAN ETIK PENELITIAN	PILIHAN
7	Informed Consent <i>Penelitian ini dilengkapi dengan Persetujuan Setelah Penjelasan (PSP/Informed Consent-IC), merujuk pada 35 butir IC secara lengkap, termasuk uraian seperti berikut ini</i>	<input type="radio"/> Ya <input type="radio"/> Tidak

Justifikasi Informed Consent:

Sebelumnya **Selesai**

Simpan Lihat Daftar Kirim ke KEPK Cetak Self Assesment

8. Selanjutnya silahkan menunggu hasil review, bisa di pantau di **Progres Protokol**.

SIM-EPK :: KEP LPPM UNESA

Selamat datang, Arie Wardhono

Home > Progress Protokol Etik Penelitian

Progress Protokol Etik Penelitian

No Protokol	Judul	Tanggal Pengaju	Tanggal Protokol	Klasifikasi	Tanggal Keputus	Hari Efektif
No Protokol						

Halaman 0 dari 10

9. Hasil EC akan dikirim kePeneliti via Email terdaftar.

Catatan:

10. Pengusul mengirimkan berkas-berkas berikut ke alamat email Pusat KEP LPPM UNESA
email: komisi_etik_penelitian@unesa.ac.id

- Struk/bukti pembayaran
- Surat pengantar dari institusi
- Naskah protokol
- Surat pernyataan
- CV / Biodata peneliti
- Instrumen penelitian
- Surat sponsor (jika ada)
- Informed Consent

Pusat KEP LPPM Universitas Negeri Surabaya

Ketua

ARIE WARDHONO